

OFERTĂ 2025

Oferta este valabilă de la 01.03.2025 până la retragere.

Prețurile sunt în Ron, conțin TVA și sunt prețuri de vânzare recomandate.



Partenerul dumneavoastră:

BLANCO

De Dietrich 



evido

turboair
True Italian story

NOBILI

ritter
QUALITY SINCE 1905

SILVERLINE

in sink erator

THE BLANCO UNIT

BLANCO UNIT	2
BLANCO UNIT INSPIRAȚII	6
BLANCO SILGRANIT®	8
BLANCO CERAMICĂ	18
BLANCO INOX	20
BLANCO ACCESORII	28
BLANCO BATERII	30
BLANCO SISTEME DE SORTARE	40
BLANCO TOCĂTOARE DE RESTURI MENAJERE	46
INSINKERATOR TOCĂTOARE DE RESTURI MENAJERE	48
EVIDO CHIUVEȚE DE GRANIT	50
EVIDO ȘI LIVINOX CHIUVEȚE DE INOX	52
LIVINOX CHIUVEȚE PE CORP	54
EVIDO BATERII	55
EVIDO ACCESORII CHIUVEȚE	56
EVIDO PURIFICATOARE DE APĂ	57
NOBILI BATERII	58
SETURI DE CHIUVEȚE ȘI BATERII	60
DE DIETRICH ELECTROCASNICE	62
EVIDO HOTE	68
EVIDO HOTE CU MOTOR EXTERN	72
SILVERLINE HOTE	73
TURBOAIR HOTE	74
ACCESORII HOTE	76
EVIDO ELECTROCASNICE	78
SETURI DE ELECTROCASNICE	84
RITTER ELECTROCASNICE MICI	85
GARANȚII	88



FORMĂ ȘI FUNCȚIE – COMBINAȚIE PERFECTĂ

Componentele BLANCO UNIT sunt perfecte în ceea ce privește funcționalitatea și aspectul, se completează reciproc și permit fluxuri de lucru ușor de realizat în jurul chiuvetei.

CHIUVETA

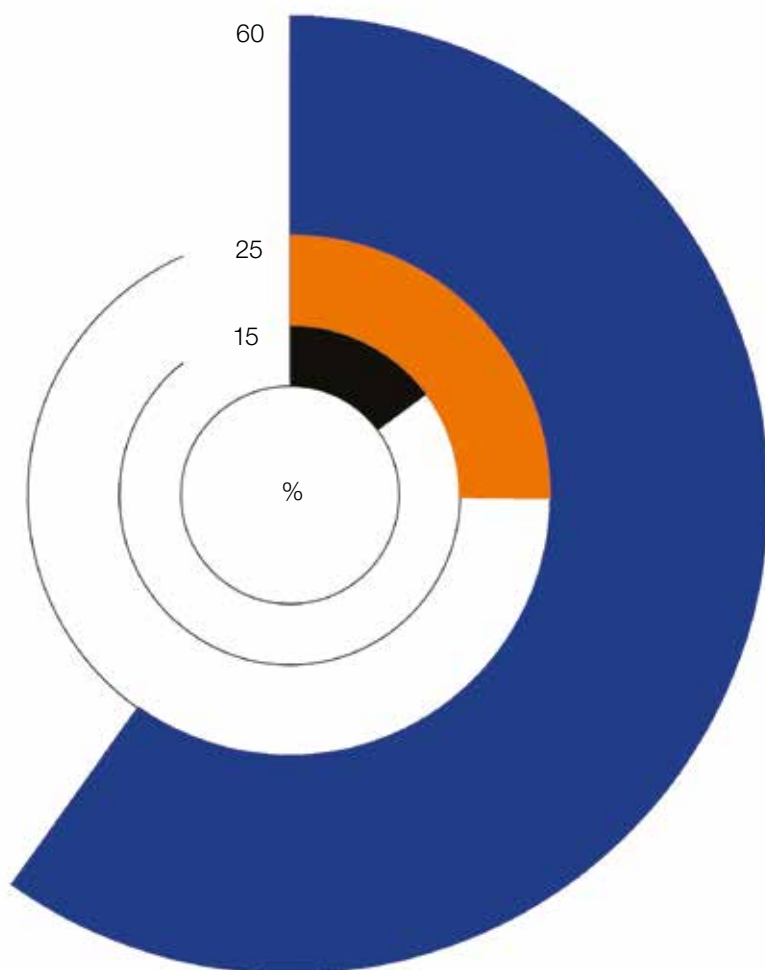
zona cea mai frecventată în bucătărie.
Fiecare BLANCO UNIT este conceput pentru a utiliza în mod optim spațiul disponibil.

60% ZONA CHIUVETEI

25% zona de gătit
15% alte



Folosirea apei
Pregătiri
Spalarea vaselor
și curățare
Spălarea mâinilor
Sortarea deșeurilor



BLANCO - IDENTITATE NOUĂ

Noua imagine a BLANCO UNIT îmbunătățește
UNICITATEA, ASPECTUL ȘI IMAGINEA mărcii noastre.
Scopul nostru este să fim atractivi atât pentru partenerii
noștri cât și pentru consumatorii finali.



DE 100 DE ANI AJUSTĂM CONSTANT ZONA CHIUVEI DIN BUCĂTĂRIE



1

De la înființarea companiei noastre în 1925, inovația constantă a fost inspirată de ideea de a adapta locul central al bucătăriei la nevoile oamenilor. Aici designul și funcționalitatea se întâlnesc, iar activitățile din bucătărie devin o experiență plină de bucurie.

Cu un neobosit spirit în căutarea de soluții inovatoare regândim constant zona chiuvetei, în timp ce promisiunea brandului BLANCO rămâne neschimbată. Soluțiile noastre integrate aduc calitate în viața clienților noștri în fiecare zi. Oferim o valoare adăugată reală partenerilor noștri de retail și ne concentrăm constant pe sprijinirea activităților lor de vânzări.

Având în vedere acest lucru, acum suntem bucuroși să extindem portofoliul nostru cu un produs special pentru a sărbători istoria noastră de 100 de ani de succes. Vă prezentăm UNIT Anniversary: modele extrem de atractive care combină tot ceea ce reprezintă BLANCO.



2

BLANCO COMBINĂ TRADIȚIA ȘI INOVAȚIA

- Afacere de familie germană
- Inițiator în dezvoltarea continuă a zonei de chiuvetă din bucătărie
- Expertiză unică de 100 de ani
- Produse și servicii inovatoare, modulare, coordonate
- Un portofoliu larg de produse premium
- Standard de calitate „Made in Germany”.
- Concentrare continuă asupra comerțului și clienților
- Design, materiale și inovație premiate multiplu

1/2

O poveste înconjurată de inovație: de la cele mai vechi chiuvete (1) la BLANCO UNIT(2).

INSPIRAȚII BLANCO UNIT

BATERIE	ACCESORII	CHIUVEȚĂ	SISTEM DE SORTARE A DEȘEURILOR
			
BLANCO CULINA-S II satin dark steel HD	SUPORT VASE	BLANCO ZEROX 700-U dark steel	BLANCO FLEXON II LOW 80/3
527465	238482	526244	525221

DESCRIEREA PRODUSULUI
pagina 33.

DESCRIEREA PRODUSULUI
pagina 28.

DESCRIEREA PRODUSULUI
pagina 22.

DESCRIEREA PRODUSULUI
pagina 43.

BATERIE	ACCESORII	CHIUVEȚĂ	TOCĂTOARE DE RESTURI MENAJERE
			
BLANCO LINUS satin gold HD	SET INFINO satin gold	BLANCO ZENAR XL 6 S alb antic	BLANCO FWD LITE
526683	203476	527187	526646

DESCRIEREA PRODUSULUI
pagina 35.

DESCRIEREA PRODUSULUI
pagina 29.

DESCRIEREA PRODUSULUI
pagina 12.

DESCRIEREA PRODUSULUI
pagina 47.

BATERIE	ACCESORII	CHIUVEȚĂ	SISTEM DE SORTARE A DEȘEURILOR
			
BLANCO ALTA II satin platinum HD	SET INFINO satin platinum	BLANCO PLEON 5 trufe	RECIPIENT DEPOZITARE 20
527709	207406	521675	527667













DESCRIEREA PRODUSULUI
pagina 37.

DESCRIEREA PRODUSULUI
pagina 29.

DESCRIEREA PRODUSULUI
pagina 8.

DESCRIEREA PRODUSULUI
pagina 45.

Explicații pictograme chiuvetă

 încorporabil de sus	 montare la nivelul blatului	 montare sub blat	 margine IF (cu posibilitatea de montare la nivelul blatului sau încorporabil de sus)	  scurgere fără excentric
 modul intercalat	 excentric cu PushControl	 fără excentric InFino	 cu excentric InFino	  scurgere cu excentric

Atunci când alegeți dimensiunea potrivită a chiuvetei, țineți cont de dimensiunile exacte ale decupării.

Explicații pictograme baterii de bucătărie

 Cap extractibil	 Cap dual jet extractibil	 Tijă fixă	 Sistem de filtrare	 Variantă Senso	 Conectare la electricitate	 Funcție de măsurare volum	 Cu posibilitate de montare sub fereastră
--	--	---	--	--	---	---	--

CULORI MINUNATE



SILGRANIT

Silgranit este un material original BLANCO care este popular în întreaga lume pentru designul și paleta de culori frumos modulată. Caracterul unic al chiuvetei Silgranit conferă o eleganță oricărei bucătării.

Ușor de curățat.

Ușor de întreținut.


Chiuvetele BLANCO Silgranit sunt extrem de populare în întreaga lume. Și nu fără motiv: aspectul mat, modern și senzația catifelată, ca de piatră, activează simțurile, fie că este un trufe elegant sau negru profund și intens. Materialul patentat este realizat din nisip de cuarț 80% - care este cea mai dură componentă a granitului - este rezistent la utilizarea de zi cu zi și la zgârieturi. Materialul Silgranit este prietenos cu alimentele, rezistent la temperatură*, hidrofug și impresionant de durabil. Datorită paletelor de culori armonioase și diferitelor modele și dimensiuni, chiuveta Silgranit poate fi combinată cu multe stiluri de bucătărie.

CARACTERISTICILE CHIUVEVELOR BLANCO SILGRANIT:

- GAMA LARGĂ DE CULORI: potrivită pentru multe stiluri de bucătărie
- OPȚIUNI DE COMBINAȚII MARI DE CULORI: potriviți culoarea robinetelor cu aspect Silgranit sau creați un contrast uimitor cu robinetele cu suprafață metalică.
- SUPRAFAȚĂ DE PIATRĂ CATIFELATĂ: plăcută la atingere
- DIVERSE FINISAJE ȘI DIMENSIUNI PENTRU DIFERITE DIMENSIUNI ALE CORPULUI (I, U, F): libertate mare în proiectare
- CONFORM CERINȚELOR CASNICE: calitate durabilă
- FORMULĂ PATENATĂ HYGIENE + PLUS: inhibă răspândirea bacteriilor

* Conform standardului DIN EN 13310

- | | | |
|---|------------|---|
| 1 | negru | 1 |
| 2 | antracit | |
| 3 | gri piatră | 2 |
| 4 | gri vulcan | |
| 5 | alb | 3 |
| 6 | alb antic | |
| 7 | trufe | 4 |
| 8 | cafea | |



CHIUVETE SILGRANIT®




BLANCO ETAGON 6 Silgranit



60 cm dim. corpului
600 x 510 / 220 mm
Inclus în pachet: Șine ETAGON
Prefrezată cu 1 gaură.
Pagina catalog 82.

negru	525890	2539
antracit	524539	
gri piatră	524540	
gri vulcan	527259	
alb	524543	
alb antic	527076	
trufe	524546	
cafea	524548	

BLANCO PLEON 5 Silgranit



50 cm dim. corpului
515 x 510 / 220 mm
Prefrezată cu 1 gaură.
Pagina catalog 93.

negru	525951	1869
antracit	521504	
gri piatră	521669	
gri vulcan	527318	
alb	521672	
alb antic	527135	
trufe	521675	
cafea	521677	

BLANCO ETAGON 8 Silgranit



80 cm dim. corpului
780 x 510 / 220 mm
Inclus în pachet: Șine ETAGON
Prefrezată cu 1 gaură.
Pagina catalog 73.

negru	525893	2799
antracit	525187	
gri piatră	525188	
gri vulcan	527262	
alb	525191	
alb antic	527079	
trufe	525194	
cafea	525196	

BLANCO PLEON 6 Silgranit



60 cm dim. corpului
615 x 510 / 220 mm
Prefrezată cu 1 gaură.
Pagina catalog 87.

negru	525953	1999
antracit	521678	
gri piatră	521679	
gri vulcan	527320	
alb	521683	
alb antic	527137	
trufe	521686	
cafea	521688	

BLANCO ETAGON 500-U Silgranit



60 cm dim. corpului
500 x 400 / 200 mm
Inclus în pachet: Șine ETAGON
Pagina catalog 81.

negru	525887	2379
antracit	522227	
gri piatră	522228	
gri vulcan	527258	
alb	522231	
alb antic	527075	
trufe	522234	
cafea	522236	

BLANCO PLEON 8 Silgranit



80 cm dim. corpului
700 x 510 / 220 mm
Prefrezată cu 1 gaură.
Pagina catalog 76.

negru	525957	2139
antracit	523043	
gri piatră	523044	
gri vulcan	527323	
alb	523047	
alb antic	527140	
trufe	523050	
cafea	523052	

BLANCO ETAGON 700-U Silgranit



80 cm dim. corpului
700 x 400 / 200 mm
Inclus în pachet: Șine ETAGON
Pagina catalog 72.

negru	525891	2739
antracit	525167	
gri piatră	525168	
gri vulcan	527261	
alb	525171	
alb antic	527078	
trufe	525174	
cafea	525176	

BLANCO PLEON 9 Silgranit



90 cm dim. corpului
860 x 500 / 220/220 mm
Prefrezată cu 1 gaură.
Pagina catalog 68.

Cuva mare	dreapta	stânga	
negru	525958	527636	2469
antracit	523057	527637	
gri piatră	523058	527638	
gri vulcan	527325	527639	
alb	523061	527640	
alb antic	527142	527641	
trufe	523064	527642	
cafea	523066	527643	

BLANCO SUBLINE 320-U
 Silgranit


40 cm dim. corpului
 320 x 400 / 190 mm
 Pagina catalog 99.

negru	525983	1529
antracit	523406	
gri piatră	523407	
gri vulcan	527343	
alb	523410	
alb antic	527160	
trufe	523414	
cafea	523415	

BLANCO SUBLINE 700-U Level
 Silgranit


80 cm dim. corpului
 700 x 400 / 200/140 mm
 Inclus în pachet:
 coș multifuncțional
 Pagina catalog 75.

negru	526003	2649
antracit	523452	
gri piatră	523453	
gri vulcan	527354	
alb	523456	
alb antic	527171	
trufe	523459	
cafea	523461	

BLANCO SUBLINE 400-U
 Silgranit


50 cm dim. corpului
 400 x 400 / 190 mm
 Pagina catalog 92.

negru	525990	1569
antracit	523422	
gri piatră	523423	
gri vulcan	527349	
alb	523426	
alb antic	527166	
trufe	523429	
cafea	523431	

BLANCO SUBLINE 430/270-U
 Silgranit


80 cm dim. corpului
 725 x 400 / 200/200 mm
 Pagina catalog 74.

negru	525991	2439
antracit	523151	
gri piatră	523152	
gri vulcan	527350	
alb	523155	
alb antic	527167	
trufe	523158	
cafea	523160	

BLANCO SUBLINE 500-U
 Silgranit


60 cm dim. corpului
 500 x 400 / 190 mm
 Pagina catalog 83.

negru	525995	1779
antracit	523432	
gri piatră	523433	
gri vulcan	527353	
alb	523436	
alb antic	527170	
trufe	523439	
cafea	523441	

BLANCO SUBLINE 800-U
 Silgranit


90 cm dim. corpului
 800 x 400 / 220 mm
 Pagina catalog 67.

negru	526005	2199
antracit	523141	
gri piatră	523142	
gri vulcan	527357	
alb	523145	
alb antic	527174	
trufe	523148	
cafea	523150	

SUBLINE 350/350-U
 Silgranit


80 cm dim. corpului
 725 x 400 / 200/200 mm
 Pagina catalog 74.

negru	525987	2439
antracit	523574	
gri piatră	523575	
gri vulcan	527347	
alb	523578	
alb antic	527164	
trufe	523581	
cafea	523583	

BLANCO ROTAN 400-U
 Silgranit


50 cm dim. corpului
 400 x 400 / 190 mm

negru	526097	1359
antracit	521332	
gri vulcan	527328	
alb	521334	
alb antic	527145	
cafea	521337	

BLANCO SUBLINE 700-U
 Silgranit


80 cm dim. corpului
 700 x 400 / 190 mm
 Pagina catalog 75.

negru	526001	2029
antracit	523442	
gri piatră	523443	
gri vulcan	527356	
alb	523446	
alb antic	527173	
trufe	523449	
cafea	523451	

BLANCO ROTAN 500-U
 Silgranit


60 cm dim. corpului
 500 x 400 / 190 mm

negru	526098	1549
antracit	523075	
gri vulcan	527329	
alb	523076	
alb antic	527146	
cafea	521353	

PRODUSE NOI

Impresionează-ți clienții noi și cei existenți! PRODUSELE NOI și modelele adaptate diferitelor nevoi fac viața de zi cu zi și mai plăcută în jurul chiuvetei din bucătărie.



UN NOU MEMBRU AL FAMILIEI DE PRODUSE KANO

Noile produse din seria de baterii KANO extind gama bateriilor noastre subțiri, proiectate estetic. Linia de produse include acum soluții pentru montare în fața ferestrei, versiuni cu un cap de duș extractibil și o funcție de comutare a jetului tip duș. Cele mai recente modele KANO se potrivesc deosebit de bine cu chiuvetele compacte și sunt disponibile pentru presiune înaltă sau joasă.



BUTON COMUTATOR CU ACȚIONARE PNEUMATICĂ PENTRU TOCĂTOARELE DE RESTURI MENAJERE

Butoanele comutatoare cu acționare pneumatică pentru tocătoarele de resturi menajere sunt acum disponibile nuanțele de satin platinum și satin dark steel. Combinați cu bateria și coșul de la preaplin pentru un aspect asortat.

ARMONIE PERFECTĂ

ÎN CEL MAI IMPORTANT LOC, ACASĂ.

1. Alege tipul chiuvetei și culoarea fără scurgere!



CHIUVEȚE DISPONIBILE ÎN URMĂTOARELE CULORI DE SILGRANIT:



2. Alege accesoriile potrivite!



ACCESORIILE SUNT DISPONIBILE ÎN URMĂTOARELE CULORI:



3. Alegeți bateria dorită într-o culoare asortată!



4. Bucurați-vă de combinația unică creată!



BLANCO ZENAR 45 S
Silgranit

Cuva mare	dreapta	stânga	
negru	526037	526034	2279
antracit	523781	523850	
gri piatră	523785	523851	
gri vulcan	527361	527359	
alb	523788	523854	
alb antic	527178	527176	
trufe	523796	523859	
cafea	523798	523861	

45 cm dim. corpului
860 x 510 / 190 mm
Pagina catalog 272.

BLANCO AXIA III 6 S
Silgranit

Cuva mare	dreapta	stânga	
negru	525850	525848	3529
antracit	523472	524653	
gri piatră	523473	524654	
gri vulcan	527228	527226	
alb	523477	524657	
alb antic	527045	527043	
trufe	523480	524660	
cafea	523482	524662	

60 cm dim. corpului
1000 x 510 / 190 / 145 mm
Inclus în pachet:
coș multifunctional
și tocător de sticlă
Prefrezată cu 2 găuri.
Pagina catalog 246.

BLANCO ZENAR XL 6 S
Silgranit

Cuva mare	dreapta	stânga	
negru	526062	526059	2559
antracit	523964	523994	
gri piatră	523965	523996	
gri vulcan	527372	527370	
alb	523968	524001	
alb antic	527189	527187	
trufe	523971	524007	
cafea	523973	524011	

60 cm dim. corpului
1000 x 510 / 190 mm
Pagina catalog 248.

BLANCO AXIA III XL 6 S
Silgranit

Cuvă reversibilă				
Tocator	lemn	sticlă	lemn	
negru	525858	525857		4079
antracit	523500	523510	sticlă	
gri piatră	523501	523511		3089
gri vulcan	527235	527234		
alb	523504	523514		
alb antic	527052	527051		
trufe	523507	523517		
cafea	523509	523519		

60 cm dim. corpului
1000 x 510 / 190 / 45 mm
Inclus în pachet:
tocător de lemn
sau de sticlă
Prefrezată cu 2 găuri.
Pagina catalog 247.

BLANCO ZENAR XL 6 S Compact
Silgranit

Cuvă mare dreapta		
negru	526052	2499
antracit	523774	
gri piatră	523775	
gri vulcan	527368	
alb	523778	
alb antic	527185	
trufe	523782	
cafea	523784	

60 cm dim. corpului
780 x 510 / 190 mm
Pagina catalog 249.

BLANCO VINTERA XL 9-UF
Silgranit

negru	526110	4699
antracit	526101	
gri piatră	526102	
gri vulcan	526800	
alb	526105	
alb antic	526803	
trufe	526107	
cafea	526108	

90 cm dim. corpului
896 x 510 / 220 mm
Înălțime front: 165 mm
Pagina catalog 66.

Accesoriiile opționale pot fi găsite la pagina 28.

INSPIRAȚIE BLANCO UNIT - COLLECTIS



BLANCO FONTAS-S II
alb/crom HD
525204 **2339**

DESCRIEREA PRODUSULUI:
pagina 32.



BLANCO PURIFICATOR DE APĂ
527453 **2149**

DESCRIEREA PRODUSULUI:
pagina 32.



BLANCO COLLECTIS 6 S
alb
523348 **2669**

DESCRIEREA PRODUSULUI:
pagina 13.



BLANCO SELECT II 60/2 COMPACT
60 cm dim. corpului
526207 **1259**

DESCRIEREA PRODUSULUI:
pagina 42.

BLANCO ELON 45 S
Silgranit

45 cm dim. corpului
650 x 500 / 190 mm
Inclus în pachet:
grilă picurătoare
Pagina catalog 274.

Cuvă reversibilă		
negru	525880	1879
antracit	524824	
gri piatră	524825	
gri vulcan	527250	
alb	524828	
alb antic	527067	
trufe	524831	
cafea	524833	

BLANCODELTA II
Silgranit

80 cm dim. corpului
1057 x 575 / 185/130 mm
Inclus în pachet:
vas de inox multifunțional
Prefrezată cu 2 găuri.
Pagina catalog 238.

negru	525867	3509
antracit	523656	
gri piatră	523657	
gri vulcan	527238	
alb	523660	
alb antic	527055	
trufe	523666	
cafea	523669	

BLANCO ELON XL 6 S
Silgranit

60 cm dim. corpului
780 x 500 / 190 mm
Inclus în pachet:
grilă picurătoare
Pagina catalog 254.

Cuvă reversibilă		
negru	525883	1939
antracit	524844	
gri piatră	524845	
gri vulcan	527252	
alb	524848	
alb antic	527069	
trufe	524851	
cafea	524853	

BLANCO SONA 45 S
Silgranit

45 cm dim. corpului
780 x 500 / 190 mm
Pagina catalog 277.

Cuvă reversibilă		
negru	525970	1259
antracit	519662	
gri piatră	519663	
gri vulcan	527332	
alb	519665	
alb antic	527149	
trufe	519669	
cafea	519670	

BLANCO ELON XL 8 S
Silgranit

80 cm dim. corpului
860 x 500 / 190 mm
Inclus în pachet:
grilă picurătoare
Pagina catalog 240.

Cuvă reversibilă		
negru	525886	2139
antracit	524870	
gri piatră	524871	
gri vulcan	527255	
alb	524874	
alb antic	527072	
trufe	524877	
cafea	524879	

BLANCO SONA XL 6 S
Silgranit

60 cm dim. corpului
1000 x 500 / 190 mm
Pagina catalog 259.

Cuvă reversibilă		
negru	525977	1419
antracit	519689	
gri piatră	519690	
gri vulcan	527341	
alb	519692	
alb antic	527158	
trufe	519696	
cafea	519697	

BLANCO COLLECTIS 6 S
Silgranit

60 cm dim. corpului
1000 x 510 / 190 / 155 / 45 mm
Inclus în pachet:
cutie cu capac
Prefrezată cu 2 găuri.
Pagina catalog 250.

Cuvă mare dreapta		
negru	525866	2669
antracit	523344	
gri piatră	523345	
gri vulcan	527241	
alb	523348	
alb antic	527058	
trufe	523351	
cafea	523353	

BLANCO NAYA 8 S
Silgranit

80 cm dim. corpului
1160 x 500 / 200 / 200 mm
Prefrezată cu 1 gaură.
Pagina catalog 243.

Cuva mare	dreapta	stânga	
negru	525946	525945	2449
antracit	525779	519654	
gri piatră	525780	519655	
gri vulcan	527315	527314	
alb	525783	519657	
alb antic	527132	527131	
trufe	525785	519660	
cafea	525786	519661	

BLANCO FARON XL 6 S
Silgranit

60 cm dim. corpului
1000 x 500 / 200 mm
Pagina catalog 253.

Cuvă reversibilă		
negru	525896	2129
antracit	524803	
gri piatră	524804	
gri vulcan	527265	
alb	524807	
alb antic	527082	
trufe	524810	
cafea	524812	

BLANCO NAYA XL 9
Silgranit

90 cm dim. corpului
860 x 510 / 220 mm
Prefrezată cu 1 gaură.
Pagina catalog 70.

negru	525947	2039
antracit	521811	
gri piatră	521813	
gri vulcan	527316	
alb	521816	
alb antic	527133	
trufe	521819	
cafea	521820	

BLANCO ADIRA 6 S
Silgranit

negru	527601	2539
antracit	527602	
gri piatră	527603	
gri vulcan	527604	
alb	527605	
alb antic	527606	
trufe	527607	
cafea	527608	

60 cm dim. corpului
1000 x 500 / 200/135 mm
Inclus în pachet: grilaj pliabil ADIRA,
vas de plastic multifunctional
Pagina catalog 251.

BLANCO ADIRA XL 6 S
Silgranit

negru	527617	2199
antracit	527618	
gri piatră	527619	
gri vulcan	527620	
alb	527621	
alb antic	527622	
trufe	527623	
cafea	527624	

60 cm dim. corpului
1000 x 500 / 200 mm
Inclus în pachet:
grilaj pliabil ADIRA
Pagina catalog 252.

**BLANCO ADIRA 45 S**
Silgranit

negru	527585	1939
antracit	527586	
gri piatră	527587	
gri vulcan	527588	
alb	527589	
alb antic	527590	
trufe	527591	
cafea	527592	

45 cm dim. corpului
780 x 500 / 200 mm
Inclus în pachet:
grilaj pliabil ADIRA
Pagina catalog 273.

BLANCO METRA 45 S
Silgranit

Cuvă reversibilă		
negru	525915	1539
antracit	513194	
gri piatră	518869	
gri vulcan	527289	
alb	513187	
alb antic	527106	
trufe	517346	
cafea	515039	

45 cm dim. corpului
780 x 500 / 190/25 mm
Pagina catalog 275.

BLANCO METRA 45 S Compact
Silgranit

Cuvă reversibilă		
negru	525912	1579
antracit	519561	
gri piatră	519562	
gri vulcan	527286	
alb	519565	
alb antic	527103	
trufe	519569	
cafea	519570	

45 cm dim. corpului
680 x 500 / 190/25 mm
Pagina catalog 276.

BLANCO METRA 6 S
Silgranit

Cuvă reversibilă		
negru	525927	2009
antracit	513230	
gri piatră	518878	
gri vulcan	527300	
alb	513223	
alb antic	527117	
trufe	517355	
cafea	515046	

60 cm dim. corpului
1000 x 500 / 190/145 mm
Pagina catalog 256.

BLANCO METRA 5 S
Silgranit

Cuvă reversibilă		
negru	525919	1749
antracit	513212	
gri piatră	518872	
gri vulcan	527293	
alb	513205	
alb antic	527110	
trufe	517349	
cafea	515042	

50 cm dim. corpului
860 x 500 / 190 mm
Pagina catalog 268.

BLANCO METRA XL 6 S
Silgranit

Cuvă reversibilă		
negru	525930	1999
antracit	515142	
gri piatră	518880	
gri vulcan	527307	
alb	515136	
alb antic	527124	
trufe	517359	
cafea	515143	

60 cm dim. corpului
1000 x 500 / 190 mm
Pagina catalog 257.



BLANCO ADIRA XL 6 S

BLANCO METRA 9
Silgranit

Cuvă mare stânga		
negru	525936	2019
antracit	513273	
gri piatră	518886	
gri vulcan	527304	
alb	513269	
alb antic	527121	
trufe	517364	
cafea	515050	

90 cm dim. corpului
860 x 500 / 190/190 mm
Prefrezată cu 1 gaură.
Pagina catalog 69.

BLANCO DALAGO 45
Silgranit

45 cm dim. corpului
465 x 510 / 190 mm
Prefrezată cu 1 gaură.
Pagina catalog 96.

negru	525869	1539
antracit	517156	
gri piatră	518846	
gri vulcan	527242	
alb	517160	
alb antic	527059	
trufe	517317	
cafea	517165	

BLANCO ZIA 40 S
Silgranit

40 cm dim. corpului
615 x 500 / 190 mm
Pagina catalog 283.

Cuvă reversibilă		
negru	526006	1339
antracit	516918	
gri vulcan	527378	
alb	516922	
alb antic	527195	
cafea	516927	

BLANCO DALAGO 5
Silgranit

50 cm dim. corpului
515 x 510 / 190 mm
Prefrezată cu 1 gaură.
Pagina catalog 94.

negru	525871	1499
antracit	518521	
gri piatră	518848	
gri vulcan	527244	
alb	518524	
alb antic	527061	
trufe	518528	
cafea	518529	

BLANCO ZIA 45 S Compact
Silgranit


45 cm dim. corpului
680 x 500 / 190 mm
Pagina catalog 280.

Cuvă reversibilă		
negru	526009	1369
antracit	524721	
gri vulcan	527380	
alb	524725	
alb antic	527197	
cafea	524730	

BLANCO DALAGO 6
Silgranit

60 cm dim. corpului
615 x 510 / 190 mm
Prefrezată cu 1 gaură.
Pagina catalog 88.

negru	525873	1549
antracit	514197	
gri piatră	518850	
gri vulcan	527246	
alb	514199	
alb antic	527063	
trufe	517320	
cafea	515066	

BLANCO ZIA 45 S
Silgranit

45 cm dim. corpului
780 x 500 / 190 mm
Pagina catalog 278.

Cuvă reversibilă		
negru	526013	1369
antracit	514732	
gri vulcan	527383	
alb	514726	
alb antic	527200	
cafea	515070	

BLANCO DALAGO 8
Silgranit

80 cm dim. corpului
815 x 510 / 190 mm
Prefrezată cu 1 gaură.
Pagina catalog 77.

negru	525877	2009
antracit	516629	
gri piatră	518852	
gri vulcan	527248	
alb	516633	
alb antic	527065	
trufe	517323	
cafea	516638	

BLANCO ZIA 5 S
Silgranit

50 cm dim. corpului
860 x 500 / 190 mm
Pagina catalog 270.

Cuvă reversibilă		
negru	526016	1449
antracit	520511	
gri vulcan	527387	
alb	520515	
alb antic	527204	
cafea	520519	

INSPIRAȚIE BLANCO UNIT - DALAGO



BLANCO DARAS-S
antracit
517732 **769**

DESCRIEREA PRODUSULUI:
pagina 32.



COȘ PENTRU COLȚ
235866 **209**

DESCRIEREA PRODUSULUI:
pagina xx.



BLANCO DALAGO 6
antracit
514197 **1549**

DESCRIEREA PRODUSULUI:
pagina 15.



COȘ UNIVERSAL XL 40
527669 **959**

DESCRIEREA PRODUSULUI:
pagina 45.

BLANCO ZIA 6 S
Silgranit

Cuvă reversibilă

negru	526021	1749
antracit	514748	
gri vulcan	527390	
alb	514742	
alb antic	527207	
cafea	515072	

60 cm dim. corpului
1000 x 500 / 190/140 mm
Pagina catalog 260.**BLANCO ZIA 8 S**
Silgranit

Cuvă reversibilă

negru	526027	2039
antracit	515605	
gri vulcan	527392	
alb	515597	
alb antic	527209	
cafea	515602	

80 cm dim. corpului
1160 x 500 / 190/190 mm
Pagina catalog 244.**BLANCO ZIA XL 6 S COMPACT**
Silgranit

Cuvă reversibilă

negru	526019	1599
antracit	523273	
gri vulcan	527397	
alb	523277	
alb antic	527214	
cafea	523282	

60 cm dim. corpului
780 x 500 / 190 mm
Pagina catalog 262.**BLANCO ZIA 9**
Silgranit

negru	526029	1829
antracit	516686	
gri vulcan	527393	
alb	516678	
alb antic	527210	
cafea	516683	

90 cm dim. corpului
860 x 500 / 190/190 mm
Prefrezată cu 1 gaură.
Pagina catalog 71.**BLANCO ZIA XL 6 S**
Silgranit

Cuvă reversibilă

negru	526024	1669
antracit	517568	
gri vulcan	527400	
alb	517571	
alb antic	527217	
cafea	517577	

60 cm dim. corpului
1000 x 500 / 190 mm
Pagina catalog 261.**BLANCO ZIA 9 E**
Silgranit

negru	526031	1979
antracit	514764	
gri vulcan	527395	
alb	514758	
alb antic	527212	
cafea	515074	

90 cm dim. corpului
930 x 510 / 180/27 mm
Pagina catalog 239.

BLANCO ZIA 6 S

BLANCO LEGRA 45 S
Silgranit

45 cm dim. corpului
780 x 500 / 190 mm
Pagina catalog 281.

Cuvă reversibilă		
negru	526083	1079
antracit	522201	
gri vulcan	527268	
alb	522203	
alb antic	527085	
cafea	522206	

BLANCO LEGRA XL 6 S
Silgranit

60 cm dim. corpului
860 x 500 / 190 mm
Pagina catalog 264.

Cuvă reversibilă		
negru	526087	1359
antracit	523326	
gri vulcan	527274	
alb	523328	
alb antic	527091	
cafea	523331	

BLANCO LEGRA 6
Silgranit

60 cm dim. corpului
585 x 500 mm/190 mm
Prefrezată cu 1 gaură.
Pagina catalog 91.

negru	526084	1269
antracit	523332	
gri vulcan	527269	
alb	523334	
alb antic	527086	
cafea	523337	

BLANCO LEGRA 8
Silgranit

80 cm dim. corpului
780 x 500 / 190/190 mm
Prefrezată cu 1 gaură.
Pagina catalog 80.

Cuvă mare stânga		
negru	526223	1469
antracit	526224	
gri vulcan	527272	
alb	526226	
alb antic	527089	
cafea	526229	

BLANCO FAVOS 45 S **NOU**
Silgranit

45 cm dim. corpului
860 x 435 / 160 mm

Cuvă reversibilă		
negru	526079	899

BLANCO FAVUM 45 S
Silgranit

45 cm dim. corpului
860 x 435 / 180 mm
Pagina catalog 282.

Cuvă reversibilă		
negru	526081	1149
antracit	524227	
gri vulcan	527266	
alb	524229	
alb antic	527083	
cafea	524232	

BLANCO LEGRA 6 S
Silgranit

60 cm dim. corpului
1000 x 500 / 190/135 mm
Pagina catalog 263.

Cuvă reversibilă		
negru	526086	1449
antracit	522207	
gri vulcan	527271	
alb	522209	
alb antic	527088	
cafea	522212	

BLANCO FAVUM XL 6 S
Silgranit

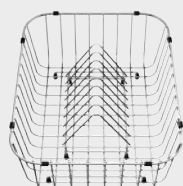
60 cm dim. corpului
860 x 435 / 180 mm
Pagina catalog 265.

Cuvă reversibilă		
negru	526082	1309
antracit	524233	
gri vulcan	527267	
alb	524235	
alb antic	527084	
cafea	524238	

INSPIRAȚIE BLANCO UNIT - LEGRA



BLANCO MIDA
crom HD
517742 **559**



COȘ CU FUNCȚIE DE USCĂTOR
507829 **469**



BLANCO LEGRA 45 S
alb antic
527085 **1079**



BLANCO BOTTON II 30/2
526376 **649**

DESCRIEREA PRODUSULUI:
pagina 38.

DESCRIEREA PRODUSULUI:
pagina 28.





DESCRIEREA PRODUSULUI:
pagina 17.

DESCRIEREA PRODUSULUI:
pagina 44.

CERAMICA

Ceramica din lut și foc reprezintă o tradiție îndelungată ca și material folosit în bucătărie. Și are un viitor strălucit în fiecare bucătărie.

CERAMICĂ – BAZALT



- 1 Negru
- 2 Bazalt
- 3 Magnolia lucios
- 4 Alb lucios

Natural frumos.

Nu am putea descrie mai bine chiuvetele noastre din materiale naturale. Chiuvetele ceramice BLANCO creează un mediu plăcut, familiar. În timpul procesului de ardere, suprafața este sigilată, astfel încât acizii, mirosurile sau bacteriile din alimente nu pot pătrunde.

Nu poate fi mai simplu: o ștergere rapidă și chiuveta este din nou impecabilă. Chiuveta ceramică BLANCO este robustă și rezistentă chiar și la impacturi minore. Chiuvetele noastre tradiționale și clasice din ceramică furnizează plăcere de lungă durată.

CARACTERISTICILE CHIUVELOR BLANCO DIN CERAMICĂ:

- ASPECT NATURAL: creează o senzație caldă, familiară
- SUPRAFAȚA REZISTENTĂ la zgârieturi: frumusețe de durată
- CULORI POTRIVITE PENTRU DIFERITE STILURI DE BUCĂTĂRIE: pentru toate gusturile
- SUPRAFAȚA NETEDĂ: picăturile de apă se scurg, reducând astfel cantitatea de depuneri de calcar și murdărie
- CHIUVETA CLASICĂ SAU STIL DE LA ȚARĂ: potrivită atât pentru bucătăriile moderne, cât și pentru cele tradiționale
- CHIUVETA STILULUI DE LA ȚARĂ: material natural fără aditivi artificiali

CHIUVEȚE CERAMICE



BLANCO ETAGON 6 Ceramică PuraPlus



negru	525162	3869
bazalt	525161	
alb lucios	525156	
magnolia lucios	525157	

60 cm dim. corpului
584 x 510 / 215 mm
Inclus în pachet: Șine ETAGON.
Frezată cu 2 găuri.
Pagina catalog 204.

BLANCO PANOR 60 Ceramică



1 gaură pentru baterie alb lucios	514486	2839
2 găuri pentru baterii alb lucios	514501	2839

60 cm dim. corpului
600 x 630 / 190 mm
Înălțime front: 220 mm
Pagina catalog 310.

BLANCO SUBLINE 500-U Ceramică PuraPlus



negru	523740	2979
bazalt	523739	
alb lucios	523733	
magnolia lucios	523734	

60 cm dim. corpului
500 x 396 / 185 mm
Pagina catalog 205.

BLANCO VILLAE Single Farmhouse Ceramică



1 cuvă alb lucios	525163	4069
----------------------	--------	-------------

80 cm dim. corpului
795 x 460 / 195 mm
Înălțime front: 220 mm
Pagina catalog 309.

BLANCO PALONA 6 Ceramică PuraPlus



negru	524738	3379
bazalt	524737	
alb lucios	524731	
magnolia lucios	524732	

60 cm dim. corpului
615 x 510 / 190 mm
Frezată cu 2 găuri.
Pagina catalog 206.

BLANCO VILLAE Double Farmhouse Ceramică



2 cuve alb lucios	525164	4289
----------------------	--------	-------------

80 cm dim. corpului
794 x 490 / 195/195 mm
Înălțime front: 220 mm
Pagina catalog 309.



BLANCO PALONA 6

INSPIRAȚIE BLANCO UNIT - PALONA



BLANCO JANDORA-S
inox masiv periat HD
526614 **1519**

DESCRIEREA PRODUSULUI:
pagina 36.



BUTON DE ACȚIONARE
negru mat
238688 **369**

DESCRIEREA PRODUSULUI:
pagina 29.



BLANCO PALONA 6
negru
524738 **3379**

DESCRIEREA PRODUSULUI:
pagina 19.



BLANCO SELECT II 60/3
60 cm dim. corpului
526204 **1289**

DESCRIEREA PRODUSULUI:
pagina 42.

CLASICĂ, ATEMPORALĂ, MINUNATĂ.

CHIUVEȚE DIN INOX DURINOX DARK STEEL

DIN 1951 PERFECȚIONĂM: INOX

În calitate de inițiator în utilizarea inoxidului, avem o experiență unică în prelucrarea acestui material robust și versatil.

Chiuvețele noastre din inox sunt populare printre designerii de bucătărie pentru că schema lor de culori neutre, oferă un aspect atemporal, clasic și se potrivesc cu orice stil de bucătărie. În plus, sunt disponibile cu diferite raze, adâncimi și dimensiuni ale cuvei. Rezistă la presiune și o estompează ușor, protejând integritatea ustensilelor de bucătărie.

Chiuvețele BLANCO din inox sunt disponibile cu o suprafață netedă, care sunt adaptate tuturor nevoilor. Ceea ce au toate în comun este că folosim doar inox de cea mai înaltă calitate, care îndeplinește cerințe mai mari decât inoxul convențional.




1
natur

2
periat

3
luciu mătase


CARACTERISTICILE CHIUVEȚELOR DIN INOX:

- Aspect atemporal și combinație de culori neutre: se potrivește oricărui design de bucătărie
- Diverse suprafețe cu un aspect remarcabil și accesorii funcționale: pentru fiecare gust
- Suprafață netedă: igienic și ușor de curățat



4

4
Durinox
5
Dark Steel



5



Dark Steel

Pură și mătăsoasă, Dark Steel se potrivește perfect pentru nuanțele închise. Suprafața prestigioasă, elegantă și strălucitoare din inox într-o nuanță mată, gri închis, va atrage cu siguranță multe priviri admirative. Pur și simplu emană rafinament și face fiecare bucătărie unică. Suprafața Dark Steel se potrivește armonios în mediile moderne de bucătărie cu culori închise și materiale de înaltă calitate.

Durinox

Durinoxul mat catifelat este plăcut, cald la atingere, cu duritatea sa de neegalat și rezistența extremă la zgârieturi. Datorită texturii sale speciale de suprafață, Durinox este foarte ușor de curățat și întreținut.



Inox

Datorită culorii sale neutre, inoxul poate fi integrat în orice mediu de bucătărie. Suprafața sa este netedă și lipsită de pori, ceea ce face dificilă lipirea murdăriei de ea, datorită căreia este mai dificilă multiplicarea bacteriilor. Are o rezistență naturală la acizii casnici și la pete, care pot fi cauzate, de exemplu, de cafea sau legume și fructe. Chiar și cu o îngrijire minimă, își păstrează strălucirea și valoarea de zeci de ani.

O combinație de materiale

Pentru chiuvetele din inox, în loc de scurgerea cu preaplin de aceeași culoare, putem alege și culoarea negru mat sau alte culori care să creeze un contrast interesant.



CHIUVEȚE DIN INOX



BLANCO CLARON 500-U Dark Steel
BLANCO CLARON 700-U Dark Steel
Inox Dark Steel



CLARON 500-U DS 4919
527834

60 cm dim. corpului
540 x 440 / 190 mm

CLARON 700-U DS 5549
527835

80 cm dim. corpului
740 x 440 / 190 mm

Inclus în pachet: scurgere
și preaplin Dark Steel
Pagina catalog 137., 161.



BLANCO CLARON 500-U
BLANCO CLARON 500-IF
Inox finisaj mătase



CLARON 500-U 2099
521577

60 cm dim. corpului
540 x 440 / 190 mm
Pagina catalog 163., 168.



CLARON 500-IF 2409
521576

BLANCO CLARON 500-IF Dark Steel
BLANCO CLARON 700-IF Dark Steel
Inox Dark Steel



CLARON 500-IF DS 4549
527836

60 cm dim. corpului
540 x 440 / 190 mm

CLARON 700-IF DS 5769
527837

80 cm dim. corpului
740 x 440 / 190 mm

Pagina catalog 142., 166.



BLANCO ZEROX 500-U Dark Steel
Inox Dark Steel



ZEROX 500-U DS 4629
526243

60 cm dim. corpului
540 x 440 / 175 mm
Pagina catalog 169.



BLANCO CLARON 500-IF/A
Inox finisaj mătase



521633 3279

60 cm dim. corpului
560 x 510 / 190 mm
Inclus în pachet:
excentric cu PushControl®
Pagina catalog 165.



BLANCO ZEROX 700-U Dark Steel
Inox Dark Steel



ZEROX 700-U DS 5079
526244

80 cm dim. corpului
740 x 440 / 185 mm
Pagina catalog 145.



BLANCO CLARON 400-IF/A
Inox finisaj mătase



521632 3149

45 cm dim. corpului
460 x 510 / 190 mm
Inclus în pachet:
excentric cu PushControl®
Pagina catalog 195.



BLANCO ZEROX 500-U
Inox finisaj mătase



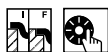
ZEROX 500-U 1889
521589

60 cm dim. corpului
540 x 440 / 175 mm
Pagina catalog 171.



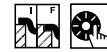
BLANCO ANDANO 340-U
BLANCO ANDANO 340-IF
 Inox finisaj mătase

ANDANO 340-U 1479
 522955

 40 cm dim. corpului
 380 x 440 / 190 mm
 Pagina catalog 215., 216.

ANDANO 340-IF 1699
 522953

BLANCO ANDANO 500-U
BLANCO ANDANO 500-IF
 Inox finisaj mătase

ANDANO 500-U 1729
 522967

 60 cm dim. corpului
 540 x 440 / 190 mm
 Pagina catalog 172., 174.

ANDANO 500-IF 1939
 522965

BLANCO ANDANO 400-U
BLANCO ANDANO 400-IF
 Inox finisaj mătase

ANDANO 400-U 1519
 522959

 45 cm dim. corpului
 440 x 440 / 190 mm
 Pagina catalog 198., 200.

ANDANO 400-IF 1759
 522957

BLANCO ANDANO 700-U
BLANCO ANDANO 700-IF
 Inox finisaj mătase

ANDANO 700-U 1989
 522971

 80 cm dim. corpului
 740 x 440 / 190 mm
 Pagina catalog 148., 150.

ANDANO 700-IF 2199
 522969

BLANCO ANDANO 450-U
BLANCO ANDANO 450-IF
 Inox finisaj mătase

ANDANO 450-U 1609
 522963

 50 cm dim. corpului
 490 x 440 / 190 mm
 Pagina catalog 187., 188.

ANDANO 450-IF 1819
 522961

BLANCO ANDANO 400/400-U
BLANCO ANDANO 400/400-IF
 Inox finisaj mătase

ANDANO 400/400-U 3499
 522987

 90 cm dim. corpului
 865 x 440 / 190/190 mm
 Pagina catalog 128., 130.

ANDANO 400/400-IF 4139
 522985

BLANCO SOLIS 400-IF/A
 Inox finisaj lucios


526119 2019


 45 cm dim. corpului
 440 x 500 / 185 mm
 Inclus în pachet:
 excentric cu PushControl®
 Pagina catalog 203.

BLANCO SOLIS 400-U
BLANCO SOLIS 400-IF
 Inox finisaj lucios

SOLIS 400-U 1229
 526117

 45 cm dim. corpului
 440 x 440 / 185 mm
 Pagina catalog 202., 204.

SOLIS 400-IF 1539
 526118

BLANCO SOLIS 500-IF/A
 Inox finisaj lucios


526124 2269


 60 cm dim. corpului
 540 x 500 / 185 mm
 Inclus în pachet:
 excentric cu PushControl®
 Pagina catalog 179.

BLANCO SOLIS 500-U
BLANCO SOLIS 500-IF
 Inox finisaj lucios

SOLIS 500-U 1469
 526122

 60 cm dim. corpului
 540 x 440 / 185 mm
 Pagina catalog 178., 180.

SOLIS 500-IF 1859
 526123

BLANCO ETAGON 500-IF/A
Inox finisaj mătase

521748

3139



60 cm dim. corpului
540 x 500 / 190 mm
Inclus în pachet: Șine ETAGON
Pagina catalog 159.



Cu posibilitatea de montare
la nivelul blatului sau
încorporabil de sus

BLANCO ETAGON 700-IF/A
Inox finisaj mătase

524274

3539



80 cm dim. corpului
740 x 500 / 190 mm
Inclus în pachet: Șine ETAGON
Pagina catalog 135.

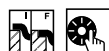
BLANCO ETAGON 500-U
BLANCO ETAGON 500-IF
Inox finisaj mătase**ETAGON 500-U**

2399

521841



60 cm dim. corpului
540 x 440 / 190 mm
Inclus în pachet: Șine ETAGON
Pagina catalog 158., 160.

**ETAGON 500-IF**

2739

521840

BLANCO ETAGON 700-U
BLANCO ETAGON 700-IF
Inox finisaj mătase**ETAGON 700-U**

2669

524270



80 cm dim. corpului
740 x 440 / 190 mm
Inclus în pachet: Șine ETAGON
Pagina catalog 134., 136.

**ETAGON 700-IF**

2999

524272

BLANCO LIVIT XL 6 S
Inox finisaj periat**Cuvă reversibilă**găurită cu
excentric 518519 **1189**

60 cm dim. corpului
1000 x 500 / 160 mm
Pagina catalog 315.

BLANCO LEMIS 6-IF
Inox finisaj periat

60 cm dim. corpului
615 x 500 / 205 mm
Pagina catalog 176.

găurită 525108 **1179**găurită cu
excentric 525109 **1319**

Cu posibilitatea de montare
la nivelul blatului sau
încorporabil de sus

BLANCO LEMIS 6 S-IF
Inox finisaj periat**Cuvă reversibilă**fără gaură 523032 **1469**găurită cu
excentric 523033 **1569**

60 cm dim. corpului
1000 x 500 / 205/145 mm
Pagina catalog 307.



Cu posibilitatea de montare
la nivelul blatului sau
încorporabil de sus

BLANCO LEMIS 8 S-IF
Inox finisaj periat

80 cm dim. corpului
1160 x 500 / 205/205 mm
Pagina catalog 301.

fără gaură 523036 **1609**găurită cu
excentric 523037 **1729**

Cu posibilitatea de montare
la nivelul blatului sau
încorporabil de sus

INSPIRAȚIE BLANCO UNIT – LIVIT

**BLANCO KANO-S**
crom HD
521503 **939****TOCĂTOR**
plastic alb
217611 **369****BLANCO LIVIT XL 6 S**
inox finisaj periat
518519 **1189****BLANCO SELECT II 60/2**
60 cm dim. corpului
526203 **1259**DESCRIEREA PRODUSULUI:
pagina 35.DESCRIEREA PRODUSULUI:
pagina 28.DESCRIEREA PRODUSULUI:
pagina 24.DESCRIEREA PRODUSULUI:
pagina 42.

BLANCO LEMIS 45 S-IF Mini
 Inox finisaj periat

Cuvă reversibilă

 fără gaură 525115 **1019**

 găurită cu
 excentric 525114 **1149**

 Cu posibilitatea de montare
 la nivelul blatului sau
 încorporabil de sus

 45 cm dim. corpului
 605 x 500 / 205 mm
 Pagina catalog 325.

BLANCO DINAS 45 S Mini
 Inox finisaj periat

Cuvă reversibilă

 fără gaură 525122 **869**

 găurită cu
 excentric 525123 **999**

 45 cm dim. corpului
 605 x 500 / 195 mm
 Pagina catalog 328.

BLANCO LEMIS 45 S-IF
 Inox finisaj periat

Cuvă reversibilă

 fără gaură 523030 **1029**

 găurită cu
 excentric 523031 **1149**

 Cu posibilitatea de montare
 la nivelul blatului sau
 încorporabil de sus

 45 cm dim. corpului
 860 x 500 / 205 mm
 Pagina catalog 324.

BLANCO DINAS 45 S
 Inox finisaj periat

Cuvă reversibilă

 fără gaură 523374 **849**

 găurită cu
 excentric 523378 **979**

 45 cm dim. corpului
 860 x 500 / 195 mm
 Pagina catalog 327.

BLANCO LEMIS XL 6 S-IF Compact
 Inox finisaj periat

Cuvă reversibilă

 fără gaură 525111 **1249**

 găurită cu
 excentric 525110 **1369**

 Cu posibilitatea de montare
 la nivelul blatului sau
 încorporabil de sus

 60 cm dim. corpului
 780 x 500 / 205 mm
 Pagina catalog 309.

BLANCO DINAS XL 6 S Compact
 Inox finisaj periat

Cuvă reversibilă

 fără gaură 525121 **959**

 găurită cu
 excentric 525120 **1069**

 60 cm dim. corpului
 780 x 500 / 195 mm
 Pagina catalog 314.

BLANCO LEMIS XL 6 S-IF
 Inox finisaj periat

Cuvă reversibilă

 fără gaură 523034 **1389**

 găurită cu
 excentric 523035 **1529**

 Cu posibilitatea de montare
 la nivelul blatului sau
 încorporabil de sus

 60 cm dim. corpului
 1000 x 500 / 205 mm
 Pagina catalog 308.

BLANCO DINAS XL 6 S
 Inox finisaj periat

Cuvă reversibilă

 fără gaură 524254 **989**

 găurită cu
 excentric 524255 **1089**

 60 cm dim. corpului
 1000 x 500 / 195 mm
 Pagina catalog 313.

BLANCO LEMIS 8-IF
 Inox finisaj periat

 găurită 523039 **1549**

 Cu posibilitatea de montare
 la nivelul blatului sau
 încorporabil de sus

 80 cm dim. corpului
 860 x 500 / 205/205 mm
 Pagina catalog 152.


BLANCO FLEX PRO 45 S
Inox natur**NOU**

Cuvă reversibilă

521007 349

45 cm dim. corpului
860 x 480 / 155 mm**BLANCO TIPO II 6 S**
Inox natur

Cuvă reversibilă

526620 989

60 cm dim. corpului
1000 x 500 mm / 170/90 mm
Pagina catalog 318.**BLANCO TIPO 45 S Mini**
Inox natur

Cuvă reversibilă

516524 479

45 cm dim. corpului
605 x 500 / 165 mm
Pagina catalog 331.**BLANCO TIPO 8 S**
Inox natur

Cuvă reversibilă

511925 1429

80 cm dim. corpului
1210 x 500 / 165/165 mm
Pagina catalog 304.**BLANCO TIPO 45 S Compact**
Inox natur

Cuvă reversibilă

513441 449

45 cm dim. corpului
780 x 500 / 165 mm
Pagina catalog 331.**BLANCO TIPO 9 E**
Inox natur

526338 819

60 cm dim. corpului
930 x 510 / 165/30 mm
Cu 2 găuri.
Pagina catalog 299.**BLANCO TIPO XL 6 S**
Inox natur

Cuvă reversibilă

514243 899

60 cm dim. corpului
950 x 500 / 190 mm
Prefrezată cu 2 găuri.
Pagina catalog 319.**BLANCO TIPO 45**
Inox natur

Cuvă reversibilă

525320 459

45 cm dim. corpului
480 x 500 / 160 mm

INSPIRAȚIE BLANCO UNIT – TIPO II 6 S

**BLANCO DARAS-S**
crom HD
517731 609DESCRIEREA PRODUSULUI:
pagina 38.**TOCĂTOR**
fag
218313 299DESCRIEREA PRODUSULUI:
pagina 28.**BLANCO TIPO II 6 S**
inox natur
526620 989DESCRIEREA PRODUSULUI:
pagina 26.**BLANCO SINGOLO XL**
40 cm dim. corpului
527971 399DESCRIEREA PRODUSULUI:
pagina 44.

BLANCO DANA 45
 Inox natur

 525322 **739**

45 cm dim. corpului
 480 x 500 / 158 mm
 Prefrezată cu 1 gaură.
 Pagina catalog 209.

BLANCO TOP EE 4 x 4
 Inox natur

 501065K **389**

45 cm dim. corpului
 435 x 470 / 150 mm, scurgere 1 ½"

BLANCO DANA 60
 Inox natur

 525323 **799**

60 cm dim. corpului
 605 x 500 / 158 mm
 Prefrezată cu 1 gaură.
 Pagina catalog 184.

BLANCO TOP EZ 8 x 4
 Inox natur

 500372K **729**

90 cm dim. corpului
 860 x 435 / 150/150 mm, scurgere 1 ½"

BLANCO RONDOSOL
 Inox finisaj periat

 513306 **529**

45 cm dim. corpului
 Ø 460 / 165 mm
 Pagina catalog 208.

BLANCO TOP EZS 11 x 4
 Inox natur

Cuvă reversibilă

 500847K **859**

80 cm dim. corpului
 1100 x 435 / 155/145 mm, scurgere 1 ½"

BLANCO TOP EE 3 x 4
 Inox natur

 501067K **389**

30 cm dim. corpului
 330 x 470 / 150 mm, scurgere 1 ½"

BLANCO TOP EZS 12 x 4-2
 Inox natur

Cuvă reversibilă

 500374K **719**

90 cm dim. corpului
 1235 x 435 / 155/155 mm, scurgere 1 ½"

INSPIRAȚIE BLANCO UNIT - TOP EZ 8 X 4


BLANCOWEGA II
 crom HD
 526402 **549**

DESCRIEREA PRODUSULUI:
 pagina 37.



PICURĂTOR PE BLAT
 230734 **229**

DESCRIEREA PRODUSULUI:
 pagina 28.



TOP EZ 8 X 4
 inox natur
 500372K **729**

DESCRIEREA PRODUSULUI:
 pagina 27.



BLANCO BOTTOM PRO 45/2 AUTOMATIC
 45 cm dim. corpului
 517468 **709**

DESCRIEREA PRODUSULUI:
 pagina 44.

ACCESORII PENTRU CHIUVEȚE BLANCO

TOCĂTOARE

Pagină catalog: 464-468

pentru
chiuvetele de
500 mm lățime



218313
fag
299

pentru modelele
ETAGON ANDANO,
SUPRA și SUBLINE



230700
frasin multistrat
879

pentru
chiuvetele de
500 mm lățime



217611
plastic alb
369

pentru modelele
ANDANO,
SUBLINE



227697
sticlă securizată
379

pentru modelul
ZENAR 45 S



229421
frasin multistrat
919

pentru modelul
ZENAR XL 6



229411
frasin multistrat
939

pentru modelul
ZENAR XL 6 S
Compact



233679
frasin multistrat
929

GRILE PICURĂTOARE, ȘINE

Pagină catalog: 461-467

pentru modelele
DALAGO ETAGON
toate U și IF



230734
picurător
pe blat
229

pentru modelele
ANDANO, CLARON,
PLEON, SUBLINE,
SUPRA, ZEROX



235906
set
șine
499

pentru modelele PLEON,
ETAGON, SUBLINE,
CLARON, ZEROX,
ANDANO



238482
suport
vase
469

pentru modelele
VINTERA
și ADON



238483
suport
vase
469

pentru modelele
PLEON,
SUBLINE SILGRANIT
și ceramică



234795
grilă
picurătoare
439

pentru modelele
ADIRA



202242
grilă
ADIRA
659

VASE MULTIFUNCȚIONALE

Pagină catalog: 467-469

pentru modelele
ANDANO



227692
inox
299

pentru modelele
SUBLINE, ELON



227689
inox
289

pentru modelele
ETAGON inox



231396
inox
499

COȘURI ȘI VASE

Pagină catalog: 418., 420.

pentru modelele
ANDANO, SUBLINE



223297
coș
multifuncțional
639

pentru modelele
LEMIS, AXIS



507829
coș cu funcție
de uscător
469

pentru modelele
DALAGO,
METRA, PLEON



235866
coș pentru
colț
209

pentru modelele
NAYA 6, PLEON 8



231692
coș cu funcție
de uscător
299

UȘOR DE SCHIMBAT

SISTEMUL DE SCURGERE PERFECT ÎN 2 PAȘI

PRIMUL PAS: TREBUIE SĂ DETERMINĂM TIPUL DE SCURGERE: Diferența între InFino și sistemul de scurgere clasic

SISTEM DE SCURGERE INFINO



InFino manual
fără excentric



InFino manual
cu excentric

+

sistem de scurgere
cu excentric InFino care
se poate monta ulterior
232459 109

Nu este nevoie de a comanda
ulterior setul de scurgere.
Setul include butonul de
acționare ca accesoriu standard.
Dacă doriți să comandați un
alt model, puteți alege din
produsele de mai jos.



COMANDĂ SISTEM DE SCURGERE CLASIC



scurgere fără excentric
fără scurgere clasică bowden

scurgere cu excentric
scurgere clasică bowden

+

Montare ulterioară a siste-
mului de ridicare a dopului.
În funcție de tipul chiuvetei și
de data fabricației vă rugăm să
luați legătura cu magazinul de
unde ați achiziționat produsul.

Nu este nevoie de a comanda
ulterior setul de scurgere.
Setul include butonul de
acționare ca accesoriu standard.
Dacă doriți să comandați un
alt model, puteți alege din
produsele de mai jos.



AL DOILEA PAS: ALEGEREA BUTONULUI DE EXCENTRIC: Verificați compatibilitatea folosind tabelul de mai jos.

SISTEM DE SCURGERE INFINO

Push
Control

Buton de
acționare LIVIA

Buton
de acționare

Buton
rotativ



BLANCO PushControl
inox

233696

409

Set InFino

negru mat pentru 1 cuvă	239975	479
negru mat pentru 2 cuve	239979	769
satin dark steel pentru 1 cuvă	206900	599
satin dark steel pentru 2 cuve	206901	1059
satin gold pentru 2 cuve	203476	509
satin gold 2 cuve	203477	819
satin platinum pentru 1 cuvă	207406	599
satin platinum pentru 2 cuve	207410	1059

SISTEM DE SCURGERE CLASIC

Buton de
acționare LIVIA

Buton
de acționare

Buton
rotativ



Buton cu învârtire

crom

119293

89

Buton de acționare

crom	221339	309
efect inox	221336	339
inox mătase mat	222118	459
inox mătase lucios	222115	499
inox lucios	226540	409
negru mat	238688	369
satin gold	203495	379
satin dark steel	206902	499
satin platinum	207411	499

APA ESTE VIAȚĂ, APA PERFECTĂ REPREZINTĂ CALITATEA VIETII

BLANCO Baterii de bucătărie



SUPRAFAȚA METALICĂ

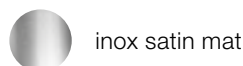


crom

INOX



inox*

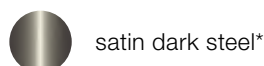


inox satin mat

PVD



PVD steel



satin dark steel*

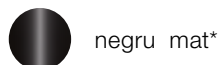


satin gold*



satin platinum*


CULORI SUPLIMENTARE




negru mat*

*disponibil și pentru piesele de schimb BLANCO


SILGRANIT-LOOK




negru



alb



antracit



alb antic



gri piatră



trufe

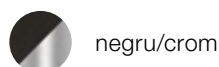


gri vulcan



cafea

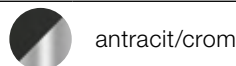
SILGRANIT-LOOK ÎN DOUĂ CULORI



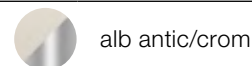
negru/crom



alb/crom



antracit/crom



alb antic/crom



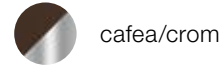
gri piatră/crom



trufe/crom



gri vulcan/
crom



cafea/crom

BUCURIA RĂCORITOARE A APEI FILTRATE CARE CURGE DIRECT DE LA ROBINET

Baterii pentru apa filtrată

Sistemele noastre de filtrare a apei transformă apa de la robinet într-o adevărată plăcere - proaspătă de la robinet, filtrată, în orice moment. DRINK.SYSTEMS



DRINK FILTER SOFT S, M ȘI L

Mai puțin calcar. Mai mult gust. În combinație cu bateria pentru apa filtrată BLANCO, acest filtru îmbunătățește semnificativ gustul apei de la robinet pentru o bucurie de lungă durată. Filtrul optimizează apa. Reduce particulele, mirosurile și substanțele care dăunează gustului, cum ar fi clorul din apă. De asemenea, oferă o protecție perfectă împotriva depunerilor de calcar și reduce cantitatea de metale grele din apă. Este perfect pentru filtrarea apei în bucătărie.



BLANCO DRINK FILTER SOFT MAGNESIUM M

Ionizare cu îmbogățire cu magneziu și filtru de cărbune activ. Filtrul reduce cantitatea de particule, clor, anumite substanțe organice, calcar și metale grele din apă. Îmbogățește apa cu valorosul magneziu. Capacitate filtru: 520 litri la duritatea apei de 12 °dGH. Pentru toate sistemele BLANCO drink.filter.



BLANCO DRINK FILTER MICROPLASTIC S

Filtrare microplastică cu cărbune activ. Reduce microplasticele și alte particule de peste 0,001 mm în apă, precum și clorul și anumite substanțe organice. Capacitate filtru: 1500 litri la duritatea apei de 12 °dGH. Pentru toate sistemele BLANCO drink.filter.



Bateria FONTAS II disponibilă cu tijă fixă și cu cap extractibil.



Bateria CATRIS-S Flexo Filter disponibilă în variantele de crom, inox PVD, negru mat.



Purificatorul de apă BLANCO este compatibil cu toate bateriile cu funcție de filtrarea apei.

BLANCO FONTAS-S II
 cu cap extractibil


crom HD	525198	2179
PVD steel HD	525199	2309
negru mat HD	526672	2519
satin gold HD	526694	2509
satin dark steel HD	527737	3129
satin platinum HD	527715	3129

BLANCO FONTAS-S II
 Silgranit-Look


negru/crom HD	526158	2339
antracit/crom HD	525200	
gri piatră/crom HD	525207	
gri vulcan/crom HD	526946	
alb/crom HD	525204	
alb antic/crom HD	526947	
trufe/crom HD	525206	



Bateria cu cap extractibil poate fi conectat la echipamentul de purificare a apei. Duză separată pentru apa filtrată. Recomandat pentru purificatoarele de apă vândute de Ecorom. **Prețul nu include purificatorul de apă.** Pagina catalog 341-342.

BLANCO FONTAS II


crom HD	523128	1659
PVD steel HD	523129	1809
negru mat HD	526670	2009
satin gold HD	526692	1919
satin dark steel HD	527736	2429
satin platinum HD	527714	2429

BLANCO FONTAS II
 Silgranit-Look


negru/crom HD	526157	1799
antracit/crom HD	523130	
gri piatră/crom HD	523137	
gri vulcan/crom HD	526942	
alb/crom HD	523134	
alb antic/crom HD	526943	
trufe/crom HD	523136	

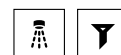


Bateria cu cap extractibil poate fi conectat la echipamentul de purificare a apei. Duză separată pentru apa filtrată. Recomandat pentru purificatoarele de apă vândute de Ecorom. **Prețul nu include purificatorul de apă.** Pagina catalog 343-344.

BLANCO EVOL-S PRO Filter
 cu cap extractibil cu funcție duș


PVD steel HD	526311	7729
negru mat HD	526636	7649
satin gold HD	527430	7999

Cantitatea de apă filtrată poate fi reglată ușor și precis cu ajutorul bateriei semi-profesionale. Circuit separat pentru apa filtrată. Inclus în pachet: set de purificarea apă BLANCO. Pagina catalog 334.

BLANCO CATRIS-S FLEXP Filter
 cu cap extractibil cu funcție duș


crom HD	526705	2289
PVD steel HD	526706	2659
negru mat HD	526707	2339

Recomandat pentru purificatoarele de apă vândute de Ecorom. **Prețul nu include purificatorul de apă.** Pagina catalog 340.

BLANCO TRIMA


crom HD	520840	1389
satin gold HD	526695	1559
PVD steel HD	525803	1759

Baterie compatibilă cu echipamentul de purificare a apei. Circuit separat pentru apa filtrată. Compatibil cu filtrele și purificatoarele de apă BLANCO și EVIDO. **Prețul nu include filtrul.** Pagina catalog 345.

BLANCO Purificator de apă


527453 **2149**

Setul complet conține toate elementele necesare (și filtrele L care au o capacitate filtrare de aprox. 1800 l) pentru bateriile Fontas II, Trima și CATRIS-S FLEXP Filter. Pagina catalog 455.

BATERII



BLANCO CULINA-S II SENSOR

- Funcționare manuală sau fără contact cu tehnologia inovatoare a senzorului din corpul bateriei pentru procese de lucru optimizate în bucătărie.
- Senzorul bateriei permite pornirea și oprirea apei fără atingere.
- Senzorul de pe brațul dușului se activează automat pentru a umple recipientele și sticlele cu apă rece.

BLANCO CULINA-S II Sensor cu cap extractibil cu funcție duș



PVD steel HD 527462 5919

Pagina catalog 347.

BLANCO CULINA-S II Mini Sensor cu cap extractibil cu funcție duș



PVD steel HD 527466 5769

Pagina catalog 351.

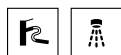
BLANCO CULINA-S II cu cap extractibil cu funcție duș



satin dark steel HD	527465	3989
satin platinum HD	527702	4169
PVD steel HD	527463	3919
negru mat HD	527464	3989

Pagina catalog 349.

BLANCO CULINA-S II Mini cu cap extractibil cu funcție duș



satin dark steel HD	527469	2459
satin platinum HD	527703	3419
PVD steel HD	527467	2379
negru mat HD	527468	2459

Pagina catalog 352.



Senzorul fără contact pentru spălarea mâinilor este practic, convenabil și extrem de igienic.



Vasele pot fi umplute ușor și rapid cu ajutorul senzorului de umplere a vaselor.

BLANCO LINEE



crom HD	517594	1749
inox satin mat HD	517596	3489

Pagina catalog 355.

BLANCO CATRIS-S
cu cap extractibil cu funcție duș

crom HD	521476	1629
---------	--------	-------------



Pagina catalog 366.

BLANCO LINEE-S



crom HD	517591	2059
inox satin mat HD	517593	3809

BLANCO LINEE-S
Silgranit-Look în două culori

negru/crom HD	526171	2519
antracit/crom HD	518438	
gri piatră/crom HD	518804	
gri vulcan/crom HD	526956	
alb/crom HD	518441	
alb antic/crom HD	526957	
trufe/crom HD	518446	

Pagina catalog 354.

BLANCO CATRIS-S FLEVO
cu cap extractibil cu funcție duș

crom HD	525791	1949
PVD steel HD	525792	2279
negru mat HD	525793	1989
satin dark steel HD	527731	2579



Pagina catalog 365.

BLANCO SONEA-S Flexo
cu cap extractibil cu funcție duș

inox masiv periat HD	526616	2289
----------------------	--------	-------------



Pagina catalog 358.

BLANCO TRADON



crom HD	515990	1449
satin gold HD	526688	1669

Pagina catalog 367.



BLANCO AVONA-S



crom HD	521277	1839
---------	--------	-------------

BLANCO AVONA-S
Silgranit-Look

negru HD	526170	2259
antracit HD	521278	
gri piatră HD	521285	
gri vulcan HD	526928	
alb HD	521280	
alb antic HD	526929	
trufe HD	521283	



BLANCO AVONA



crom HD	521267	1429
---------	--------	-------------

Pagina catalog 360.



Pagina catalog 359-360.

**BLANCO LINUS**

crom HD	514019	1199
inox lucios HD	517183	2139
negru mat HD	525806	1669
satin gold HD	526683	1539
satin dark steel HD	527732	1869
satin platinum HD	527698	1869

Pagina catalog 377.

**BLANCO LINUS
Silgranit-Look**

negru HD	526149	1399
antracit HD	516698	
gri piatră HD	518814	
gri vulcan HD	526960	
alb HD	516702	
alb antic HD	526961	
trufe HD	517622	
cafea HD	516707	

Pagina catalog 378.

BLANCO LINUS-S

crom HD	512402	1399
inox lucios HD	517184	2659
negru mat HD	525807	1819
satin gold HD	526684	1739
satin dark steel HD	527733	1999
satin platinum HD	527699	1999

Pagina catalog 374.

**BLANCO LINUS-S
Silgranit-Look**

negru HD	526148	1749
antracit HD	516688	
gri piatră HD	518813	
gri vulcan HD	526958	
alb HD	516692	
alb antic HD	526959	
trufe HD	517621	

Pagina catalog 375.

**BLANCO LINUS-S Vario
cu cap extractibil cu funcție duș**

crom HD	518406	1669
Capul extractibil cu funcție duș crom poate fi achiziționat separat și este compatibil cu toate modelele LINUS-S.		
	119781	449

Pagina catalog 373.

**BLANCO KANO**

crom HD	521502	829
negru mat HD	526667	1099

**BLANCO KANO
Silgranit-Look în două culori**

negru/crom HD	526175	1029
antracit/crom HD	525028	
gri vulcan/crom HD	526950	
alb/crom HD	525030	
alb antic/crom HD	526951	
cafea/crom HD	525033	

Pagina catalog 388-389.

BLANCO KANO-S

crom HD	521503	939
negru mat HD	526668	1229

**BLANCO KANO-S
Silgranit-Look în două culori**

negru/crom HD	526174	1169
antracit/crom HD	525038	
gri vulcan/crom HD	526952	
alb/crom HD	525040	
alb antic/crom HD	526953	
cafea/crom HD	525043	

Pagina catalog 386-387.

BLANCO KANO-S VARIO**NOU**

crom HD	527961	1329
---------	--------	-------------

**BLANCO KANO-S VARIO
Silgranit-Look în două culori****NOU**

negru/crom HD	527963	1439
antracit/crom HD	527962	
gri vulcan/crom HD	527967	
alb/crom HD	527964	
alb antic/crom HD	527966	
cafea/crom HD	527965	

Pagina catalog 385.

BLANCO KANO-F**NOU**

crom HD	527959	1179
---------	--------	-------------

BLANCO KANO-S-F VARIO**NOU**

crom HD	527969	1669
---------	--------	-------------

Pagina catalog 410-411.

BLANCO CARENA-S Vario
 Silgranit-Look în două culori
 cu cap extractibil cu funcție duș


negru/crom HD	526172	2179
antracit/crom HD	521358	
gri piatră/crom HD	521359	
gri vulcan/crom HD	526930	
alb/crom HD	521368	
alb antic/crom HD	526931	
trufe/crom HD	521376	

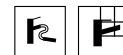
Pagina catalog 369.

BLANCO LANORA


inox masiv periat HD 523122

**929**
BLANCO LANORA-F
inox masiv periat HD,
pentru montare în
fața ferestrei**1289**

Pagina catalog 383., 407.

BLANCO JANDORA
inox masiv periat HD 526615 **949**
BLANCO LANORA-S
inox masiv periat HD 523123 **1469**
BLANCO JANDORA-S
inox masiv periat HD 526614 **1519**
BLANCO LANORA-S-F
inox masiv periat HD,
pentru montare în
fața ferestrei **2059**

Pagina catalog 384.

Pagina catalog 382., 406.

BLANCO CANDOR
inox masiv periat HD 523120 **909**
BLANCO CANDOR-S
inox masiv periat HD 523121 **1469**

Pagina catalog 381.



BLANCO JANDORA-S

BLANCO ALTA II


satin dark steel HD	527540	2069
satin platinum HD	527709	2069
PVD steel HD	527529	1799
satin gold HD	527539	1939
crom HD	527528	1539
negru mat HD	527538	1869


BLANCOWEGA II


crom HD	526402	549
---------	--------	------------


**BLANCO ALTA II
Silgranit-Look**


negru HD	527530	1739
antracit HD	527531	
gri piatră HD	527532	
gri vulcan HD	527533	
alb HD	527537	
alb antic HD	527536	
trufe HD	527535	
cafea HD	527534	


**BLANCOWEGA II
Silgranit-Look în două culori**


negru/crom HD	526415	899
antracit/crom HD	526407	
gri vulcan/crom HD	526981	
alb/crom HD	526408	
alb antic/crom HD	526980	



Pagina catalog 363., 364.

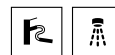
Pagina catalog 399., 400.

**BLANCO ALTA-S II
cu cap extractibil cu funcție duș**

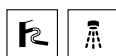

satin dark steel HD	527555	2399
satin platinum HD	527710	2399
PVD steel HD	527544	2069
satin gold HD	527554	2269
crom HD	527543	1799
negru mat HD	527553	2139


**BLANCOWEGA-S II
cu cap extractibil cu funcție duș**

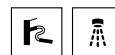

crom HD	526416	889
---------	--------	------------


**BLANCO ALTA-S II
Silgranit-Look**


negru HD	527545	1999
antracit HD	527546	
gri piatră HD	527547	
gri vulcan HD	527548	
alb HD	527552	
alb antic HD	527551	
trufe HD	527550	
cafea HD	527549	


**BLANCOWEGA-S II
Silgranit-Look în două culori**


negru/crom HD	526428	1289
antracit/crom HD	526420	
gri vulcan/crom HD	526983	
alb/crom HD	526421	
alb antic/crom HD	526982	



Pagina catalog 361., 362.

Pagina catalog 397., 398.



BLANCO ALTA-S II



BLANCO WEGA II

BLANCO MIDA



crom HD	517742	559
negru mat HD	526649	809



BLANCO MILI



crom HD	519413	599
negru mat HD	526665	769

BLANCO MIDA
Silgranit-Look

negru HD	526145	719
antracit HD	519415	
gri vulcan HD	526965	
alb HD	519418	
alb antic HD	526966	
cafea HD	519423	

BLANCO MILI
Silgranit-Look

negru HD	526159	749
antracit HD	523103	
gri vulcan HD	527460	
alb HD	523107	
alb antic HD	527461	
cafea HD	523111	



Pagina catalog 393.

Pagina catalog 396.

BLANCO MIDA-S



crom HD	521454	979
negru mat HD	526653	1239



BLANCO MILA



crom HD	519414	599
negru mat HD	526657	769

BLANCO MIDA-S
Silgranit-Look

negru HD	526146	1089
antracit HD	521455	
gri vulcan HD	526967	
alb HD	521457	
alb antic HD	526968	
cafea HD	521461	



BLANCO MILA-S



crom HD	519810	1129
negru mat HD	526660	1069



Pagina catalog 391.

Pagina catalog 394-395.

BLANCO DARAS



crom HD	517720	349
---------	--------	-----

BLANCO DARAS
Silgranit-Look

negru HD	526152	509
antracit HD	517721	
gri vulcan HD	526934	
alb HD	517724	
alb antic HD	526935	
cafea HD	517729	



Pagina catalog 402.

BLANCO DARAS-S



crom HD	517731	609
---------	--------	-----

BLANCO DARAS-S
Silgranit-Look

negru HD	526153	769
antracit HD	517732	
gri vulcan HD	526936	
alb HD	517735	
alb antic HD	526937	
cafea HD	517740	



Pagina catalog 401.



BLANCO MILA

DOZATOARE PENTRU DETERGENT LICHID

BLANCO LATO



crom 525808 319

Pagina catalog 415.

BLANCO LIVIA



crom 521291 809

Pagina catalog 414.

BLANCO LATO



negru mat 525789 419

Pagina catalog 415.

BLANCO LIVIA



satin gold 526698 949

Pagina catalog 414.

BLANCO LATO



satin gold	526699	409
PVD steel	525809	379
satin dark steel	527743	499
satin platinum	527721	499

Pagina catalog 415.

BLANCO PIONA



crom	517667	779
inox masiv periat	517537	1549
inox mătase mat	515992	1549

Pagina catalog 414.

BLANCO LATO

Silgranit-Look, în două culori



negru/crom HD	526177	349
antracit/crom HD	525810	
gri piatră/crom HD	525817	
gri vulcan/crom HD	526954	
alb/crom HD	525814	
alb antic/crom HD	526955	
trufe/crom HD	525816	
cafea/crom HD	525815	

Pagina catalog 416.

BLANCO TORRE



crom	512593	269
efect inox	512594	339
inox masiv periat	521541	519
PVD steel	526430	369
satin gold	526700	459
satin dark steel	527744	569
satin platinum	527722	569

Pagina catalog 417.

BLANCO YANO



crom 524256 149

Pagina catalog 419.



BLANCO LATO



BLANCO LIVIA

ORDINE ÎN BUCĂTĂRIE, SUCCES



Datorită unei varietăți mari de soluții **MODULARE** de organizare și colectare a deșeurilor și a unui nou sistem complet revoluționar, clienții se pot bucura de avantajele unei suprafețe de lucru organizate și a coșurilor de deșeuri, bunurilor de uz casnic și a aparatelor de bucătărie aranjate optim.

TOTUL ÎNTR-UN SINGUR LOC. După frigider, corpul de sub chiuvetă este cel mai adesea deschis în bucătărie. Dar ele sunt rareori utilizate în mod eficient. În cazul BLANCO UNIT, corpul de bază joacă un rol important. Toate funcțiile au o structură modulară și oferă multe combinații posibile.



Alegerea numărului pentru fronturile extractibile: SELECT II.

BLANCO SELECT II este sistemul perfect de colectare a deșeurilor în proiectarea corpurilor de bază din bucătărie cu sertare extractibile montate pe fronturile de mobilier. Spațiul de depozitare poate fi folosit optim și totul rămâne curat. Marginile coșurilor se potrivesc perfect în cadrul de sine stătător, astfel încât nimic nu poate aluneca în goluri. Sistemul SELECT II cu până la 4 coșuri se potrivește pentru orice dimensiune de dulap și oferă o soluție optimă pentru fiecare nevoie. Sertarul organizator opțional completează sistemul ca acesta să fie complet.

Ușile care se deschid în mod clasic nu trebuie neapărat să risipească spațiu.

De asemenea, oferim soluții convenabile de colectare a deșeurilor pentru cele mai comune dimensiuni de corpuri de bază cu uși cu balamale clasice, care sunt adesea folosite în bucătărie - cu sau fără dispozitiv de prindere pe ușă, pentru deschiderea automată a ușii corpului.

Planificat perfect, până la sacul menajer.

Principiul UNIT se extinde până la sacul menajer. Din acest motiv oferim saci de colectare a deșeurilor menajere și saci de colectare a deșeurilor organice concepute pentru a fi optime pentru toate sistemele BLANCO SELECT și FLEXON.

Soluții de depozitare portabile.

Ideal pentru depozitarea accesoriilor de chiuvetă și a articolelor de uz casnic, utilizare flexibilă în bucătărie și depozitare care economisește spațiu în corpul chiuvetei: Oferim soluții de depozitare portabile pentru corpurile cu deschidere tradițională și extractibile, inclusiv sac și un recipient universal.

BLANCO SELECT II - sisteme încorporabile de sortare a deșeurilor

- Utilizarea completă a spațiului de sub chiuvetă datorită soluțiilor personalizate concepute în armonie cu chiuveta și bateria aleasă.
- Selecție largă de modele pentru cele mai comune corpuri de mobilier.
- Mare varietate de opțiuni de colectare selectivă a deșeurilor cu ajutorul combinațiilor flexibile ale coșurilor menajere.




SELECT II Compact

45 cm

SELECT II

Mai multe poze și schițe ale produselor pe www.blanco.com.

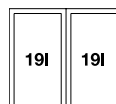
SELECT II 45/2



526200 1189
Pagina catalog 429.

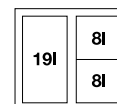
50 cm

SELECT II 50/2



526201 1239
Pagina catalog 429.

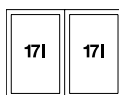
SELECT II 50/3



526202 1349
Pagina catalog 429.

60 cm

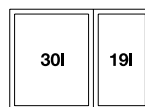
SELECT II Compact 60/2



526207 1259
Pagina catalog 427.

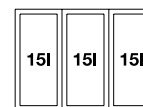
Sistem compact, cu adâncime de instalare redusă de 320 mm.

SELECT II 60/2



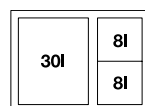
526203 1259
Pagina catalog 426.

SELECT II 60/3



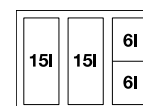
526204 1289
Pagina catalog 426.

SELECT II XL 60/3



526205 1469
Pagina catalog 426.

SELECT II 60/4



526206 1459
Pagina catalog 426.

Accesorii



BLANCO SELECT II Orga sertar organizator

526212 679
Pagina catalog 444.



BLANCO SELECT Clip pentru fixarea sacilor menajeri

521300 99
Pagina catalog 457.



BLANCO SELECT II bară flexibilă pentru cadru 50/3, XL 60/3, 60/4

239913 79
Pagina catalog 459.



BLANCO MOVEX - suport pentru deschidere cu piciorul

519357 109
Pagina catalog 457.

BLANCO FLEXON II - sisteme de sortare a deșeurilor încorporate în sertare

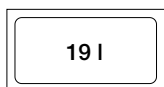
- Ajută la utilizarea optimă a spațiului și menținerea ordinii în mobilierul de bucătărie
- Mare varietate de opțiuni de colectare selectivă a deșeurilor cu ajutorul combinațiilor flexibile ale coșurilor menajere
- FLEXON II Low: pentru corpuri cu sertare despărțite, cu lățime între 50 și 90 cm (mulțumită înălțimii reduse de instalare de 325 mm - fără capac)



Mai multe poze și schițe ale produselor pe www.blanco.com.

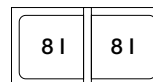
30 cm

FLEXON II 30/1



521542 **529**
Pagina catalog 432.


FLEXON II 30/2



521467 **639**
Pagina catalog 432.

45 cm

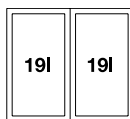
FLEXON II 45/2



521468 **629**
Pagina catalog 431.

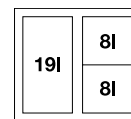
50 cm

FLEXON II 50/2



521469 **669**
Low 526639 (fără capac)
Pagina catalog 431., 435.

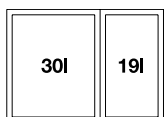
FLEXON II 50/3



521470 **779**
Low 526640 (fără capac)
Pagina catalog 431., 435.

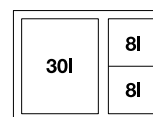
60 cm

FLEXON II 60/2



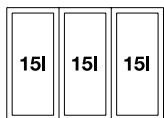
521471 **799**
Low 526641 (fără capac)
Pagina catalog 434.

FLEXON II XL 60/3



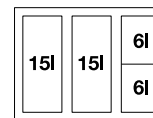
521473 **889**
Low 526643 (fără capac)
Pagina catalog 434.

FLEXON II 60/3



521472 **819**
Low 526642 (fără capac)
Pagina catalog 434.

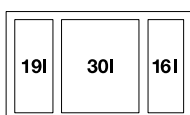
FLEXON II 60/4



521474 **939**
Low 526644 (fără capac)
Pagina catalog 434.

80 cm


FLEXON II Low 80/3



525221 **969**
Pagina catalog 433.

90 cm

FLEXON II Low 90/4



521475 **1019**
Pagina catalog 433.

Sisteme de sortare a deșeurilor potrivite pentru uși cu balamale



- **SINGOLO:** Un sistem compact care poate fi montat direct pe ușa corpului și se deschide automat odată cu ușa
- **BOTTON:** Un sistem care poate fi instalat în partea de jos a corpului și poate fi deschis manual sau automat

Mai multe poze și schițe ale produselor pe www.blanco.com.

SINGOLO

30 cm

BOTTON II

BOTTON II 30/2




526376 **649**
Pagina catalog 438.

BOTTON Pro

45 cm


BOTTON Pro 45/2 Manual



517467 **579**
Pagina catalog 437.

40 cm


SINGOLO XL



527971 **399**
Pagina catalog 408.

45 cm


BOTTON Pro 45/2 Automat



517468 **709**
Pagina catalog 436.

45 cm

SINGOLO



512880 **359**
Pagina catalog 440.

60 cm

BOTTON Pro 60/3 Manual



517469 **759**
Pagina catalog 437.

BOTTON Pro 60/3 Automat



517470 **899**
Pagina catalog 436.



ORGANIZARE ȘI SACI MENAJERI

COȘ UNIVERSAL XL 40



527669 **959**
Pagina catalog 445.

SERTAR ORGANIZATOR



60 H 527666 **699**
60 P 527665
Pagina catalog 443.

RECIPIENT DEPOZITARE 20



527667 **829**
Pagina catalog 446.

RECIPIENT DEPOZITARE 40



527668 **959**
Pagina catalog 446.

SACI MENAJERI M
(12-19 LITRI)



527868 **29**

SACI MENAJERI L
(30 LITRI)



527869 **39**

SACI MENAJERI
COMPOSTABILI S
(6-8 LITRI)



527870 **39**

SACI MENAJERI
COMPOSTABILI M
(12-19 LITRI)



527871 **39**



BLANCO – TOCĂTOARE DE RESTURI MENAJERE



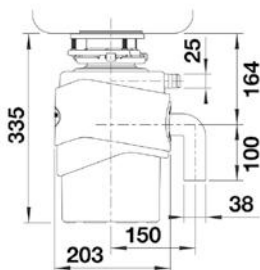
CARACTERISTICI FWD:

- Gestionare optimă a interfeței pentru chiuvetele BLANCO
- Motor cu inducție AC puternic și de înaltă calitate
- Ușor de instalat datorită sistemului de instalare cu 3 șuruburi
- Componente de tocare din inox
- 2 sau 3 trepte de măcinare pentru rezultate de măcinare foarte fine



- Calitate excelentă datorită motorului cu inducție AC de înaltă performanță
- Oprire automată
- Ușor de instalat
- Piese din inox

BLANCO FWD Max

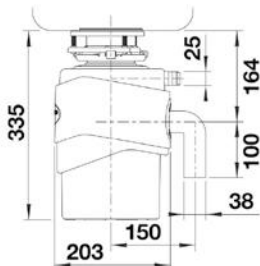


Mai multe poze și schițe ale produselor pe www.blanco.com.

- 1 CP / 230 V / 50 Hz / 10 A
- 3 niveluri de măcinare
- Volumul camerei de măcinare: 1200 ml
- Buton de schimbare automată a direcției
- Dimensiune: 335 mm, Ø 203 mm
- Accesoriu standard: buton comutator cu acționare pneumatică din inox cromat și PVD

526648 **3679**
Pagina catalog 442.

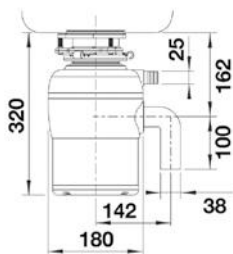
BLANCO FWD Medium



- 0,75 CP / 230 V / 50 Hz / 10 A
- 3 niveluri de măcinare
- Volumul camerei de măcinare: 1200 ml
- Dimensiune: 335 mm, Ø 203 mm
- Accesoriu standard: buton comutator cu acționare pneumatică din inox cromat și PVD

526647 **3219**
Pagina catalog 423.

BLANCO FWD Lite



- 0,5 CP / 230 V / 50 Hz / 10 A
- 2 niveluri de măcinare
- Volumul camerei de măcinare: 900 ml
- Dimensiune: 320 mm, Ø 180 mm
- Accesoriu standard: buton comutator cu acționare pneumatică din inox cromat

526646 **2099**
Pagina catalog 424.

Accesorii

buton comutator
cu acționare
pneumatică
526770
negru mat
109



buton comutator
cu acționare
pneumatică
526768
PVD steel
109



buton comutator
cu acționare
pneumatică
526769
satin gold
109



buton comutator
cu acționare
pneumatică
527922
satin platinum
309



buton comutator
cu acționare
pneumatică
527921
satin dark steel
309



Pagina catalog 460.





CHOP GRIND CHILL

Tocătoarele de resturi menajere de la InSinkErator macină ușor și convenabil orice deșeu organic menajer, resturi, coji de legume și fructe, într-un mod extrem de igienic. Doar lăsați să curgă apă în cuvă, apăsați butonul și introduceți resturile scurgerea de la chiuvetă. Este complet sigur de utilizat, dispozitivul macină foarte fin deșeurile, care intră în sistemul de canalizare împreună cu apa.

in **sink** erator®

ATÂT DE SIMPLU

The ONLY manufacturer with disposers
INVENTED, DESIGNED & ASSEMBLED in the USA



EVOLUTION PLUS 1000 SR **NOU** 80384T-ISE 5259



Putere: 1 CP
Volumul camerei de măcinare: 980 ml
Niveluri de măcinare: 4
Dimensiune: 312 mm, Ø 209 mm

Accesoriu standard: buton comutator cu acționare pneumatică în 3 nuanțe (negru mat, crom, inox periat)
Tehnologie Lift & Latch, mâner cauciucat pentru o instalare mai ușoară
6+2 ani garanție cu condiția de înregistrare



Eliminarea reziduurilor alimentare ușor, sigur, igienic și ecologic.

EVOLUTION PLUS 750 SR **NOU** 80383T-ISE 4429



Putere: 0,75 CP
Volumul camerei de măcinare: 980 ml
Niveluri de măcinare: 3
Dimensiune: 312 mm, Ø 209 mm

Accesoriu standard: buton comutator cu acționare pneumatică în 3 nuanțe (negru mat, crom, inox periat)
Tehnologie Lift & Latch, mâner cauciucat pentru o instalare mai ușoară
5+2 ani garanție cu condiția de înregistrare

PREMIUM PLUS 700 SR **NOU** 80382T-ISE 3549



Putere: 0,75 CP
Volumul camerei de măcinare: 980 ml
Niveluri de măcinare: 2
Dimensiune: 312 mm, Ø 209 mm

Accesoriu standard: buton comutator cu acționare pneumatică în 3 nuanțe (negru mat, crom, inox periat)
Tehnologie Lift & Latch, mâner cauciucat pentru o instalare mai ușoară
4+2 ani garanție cu condiția de înregistrare

PREMIUM 550 SR **NOU** 80381T-ISE 2389



Putere: 0,55 CP
Volumul camerei de măcinare: 980 ml
Niveluri de măcinare: 2
Dimensiune: 312 mm, Ø 209 mm

Accesoriu standard: buton comutator cu acționare pneumatică în 3 nuanțe (negru mat, crom, inox periat)
Tehnologie Lift & Latch, mâner cauciucat pentru o instalare mai ușoară
3+2 ani garanție cu condiția de înregistrare

STANDARD 460 **NOU** 80367T-ISE 1639



Putere: 0,55 CP
Volumul camerei de măcinare: 980 ml
Niveluri de măcinare: 1
Dimensiune: 312 mm, Ø 209 mm

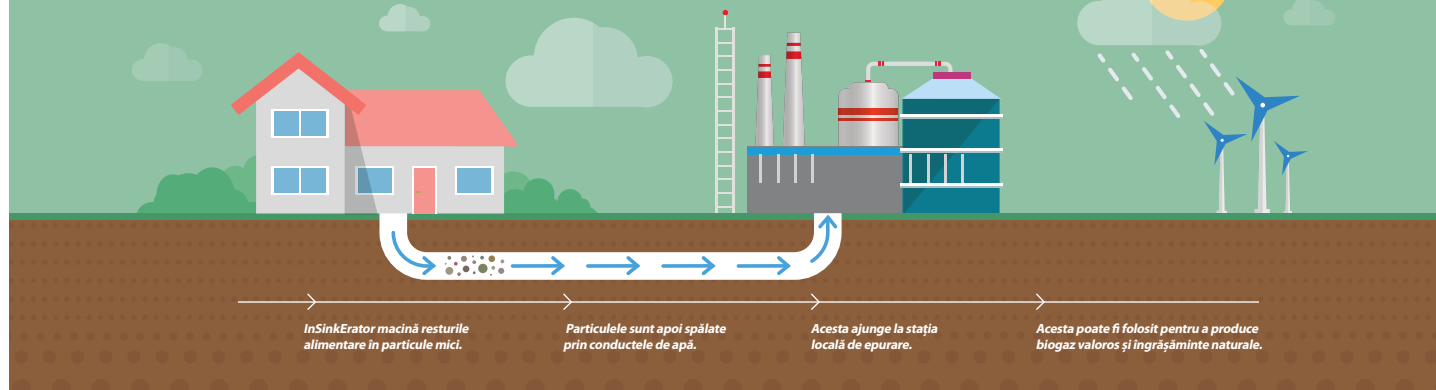
Accesoriu standard: buton comutator cu acționare pneumatică cromat
Tehnologie Lift & Latch pentru o instalare mai ușoară
2+1 ani garanție cu condiția de înregistrare

BINE DE ȘTIUT
LA CE CONTRIBUIE TOCĂTORUL DE RESTURI MENAJERE

DE CE ESTE UTIL TOCĂTORUL DE RESTURI MENAJERE ÎNTR-O GOSPODĂRIE

Oricât de mult ai încerca să elimini risipa alimentară, pregătirea alimentelor produce inevitabil câteva coji de legume și fructe și resturi. Dacă aceste deseuri ajung într-o groapă de gunoi, contribuie la eliberarea gazului metan dăunător în mediu.

Cu toate acestea, folosind un tocător de resturi menajere, acesta măcină resturile în particule fine care sunt trimise în canalizare la cea mai apropiată stație de epurare. Aici pot obține biogaz valoros și alți nutrienți hrănitori din sol, care pot fi folosiți ca și îngrășământ natural.



InSinkEerator măcină resturile alimentare în particule mici.

Particulele sunt apoi spălate prin conductele de apă.

Acesta ajunge la stația locală de epurare.

Acesta poate fi folosit pentru a produce biogaz valoros și îngrășăminte naturale.

ȘTIE TOT CE AI NEVOIE ȘI NIMIC
DIN CEEA CE NU ESTE NECESAR



INTELIGENT. CU STIL. DE ÎNCREDERE.

Bazându-ne pe experiența noastră de pe piața produselor de bucătărie, am considerat că a sosit momentul să ne creăm propriul brand, care este adaptat nevoilor autohtone din toate punctele de vedere. Așa s-a născut EVIDO. Brandul care oferă doar produse de care consumatorul român are nevoie. Un electrocasnic EVIDO știe tot ce este necesar și nimic inutil. Acesta este și motivul pentru excelentul său raport preț-valoare.




Chiuvele de calitate produse în Europa, culori potrivite gusturilor autohtone. Designul Evido este funcțional, curat și modern, așa că orice ați alege, se va potrivi stilului bucătăriei Dvs. În selecția materialelor și a componentelor, ne străduim să obținem o durată de viață cât mai lungă și verificăm constant calitatea produselor. Chiuvelele noastre din granit sunt caracterizate de ușurința curățării lor.

Chiuvelele din granit EVIDO sunt realizate cu o tehnologie unică de producție europeană, folosind compoziția de granit SILICSANA®.

- | | |
|--|---|
|  <p>Rezistență la șocuri termice: Chiuvelele de bucătărie SILICSANA® își păstrează forma și funcția chiar și în cazul fluctuațiilor extreme de temperatură.</p> |  <p>Rezistență la zgârieturi: rezistă la deteriorări mecanice casnice și la obiectele ascuțite.</p> |
|  <p>Rezistență la acizi: rezistă la acizii de uz casnic, nu rămân modificări permanente pe suprafața ei.</p> |  <p>Rezistență la lumină: calitatea culorii materialului SILICSANA® nu este afectat de razele UV.</p> |
|  <p>Rezistent la căldură: rezistă la încălzirile termice care apar în bucătărie care pot fi cauzate de o oală fierbinte sau de stropirea cu ulei fierbinte.</p> |  <p>Rezistență la impact: chiuvelele din SILICSANA® sunt rezistente la uzura zilnică.</p> |

evido CHIUVETE DIN GRANIT



*2 ani garanție +3 ani garanție cu condiția de înregistrare

EVIDO CUBO XL 6S



platina	442059
antracit	105536
bej	105534
avena	105726

1059

Cuvă reversibilă
Cu 2 găuri, cadou capac pentru 1 gaură
Opțional cu excentric
60 cm dim. corpului
1000 x 500 / 200 mm

EVIDO CUBO XL 6S Compact




platina	442060
antracit	105539
nisip	105538*
bej	105537

1039

Cuvă reversibilă
Cu 2 găuri, cadou capac pentru 1 gaură
Opțional cu excentric
60 cm dim. corpului
860 x 500 / 220 mm

*În limita stocului disponibil.

EVIDO CUBO 45S




platina	442061
antracit	105530
bej	105528
avena	105721

749

Cuvă reversibilă
Cu 2 găuri, cadou capac pentru 1 gaură
Opțional cu excentric
45 cm dim. corpului
780 x 500 / 200 mm

EVIDO CUBO 6S Compact



platina	442062
antracit	105574
nisip	105573
bej	105572
avena	105722

949

Cuvă reversibilă
Cu 2 găuri, cadou capac pentru 1 gaură
Opțional cu excentric
60 cm dim. corpului
800 x 500 / 200 mm

EVIDO QUADRO 6



platina	442063
antracit	105542
bej	105540
avena	105723

679

Găurită, opțional cu excentric
60 cm dim. corpului
565 x 510 / 200 mm

EVIDO QUADRO 9



platina	442064
antracit	105545
bej	105543
avena	105724

989

Găurită, opțional cu excentric
90 cm dim. corpului
860 x 510 / 200 mm

EVIDO HOME 45S



platina	442065
antracit	105548
bej	105546
avena	105732

639

Cuvă reversibilă
Cu 2 găuri, cadou capac pentru 1 gaură
Opțional cu excentric
45 cm dim. corpului
765 x 460 / 190 mm

EVIDO HOME 45S Compact



platina	442066
antracit	105551
bej	105549
avena	105731

589

Cuvă reversibilă
Cu 2 găuri, cadou capac pentru 1 gaură
Opțional cu excentric
45 cm dim. corpului
575 x 460 / 190 mm

EVIDO TONDO



platina	442067
antracit	105560
bej	105558
avena	105730

509

Găurită
45 cm dim. corpului
Diametru cuvă 505 mm / 190 mm

SCURGERE CU EXCENTRIC



pentru chiuvetele EVIDO de granit cu o cuvă	AQF-002V	139
pentru chiuvetele EVIDO de granit cu două cuve	AQF-003V	179

LIVINOX CLASSIC 144

inox, gaură la mijloc



natur

N-144K

239

50 cm dim. corpului
dimensiune: 480 x 480 / 150 mm, scurgere 1 1/2"

LIVINOX TRITON 196

inox



natur

EC-196K

329

45 cm dim. corpului
dimensiune: 580 x 500 / 170 mm

EVIDO PANEL

inox, gaură la mijloc



finisaj pânzat
anti-zgâriere

105684

269

50 cm dim. corpului
dimensiune: 480 x 480 / 150 mm, scurgere 1 1/2"

EVIDO BASIC ȘI BASIC MINI

inox



BASIC
natur

105685

229

BASIC MINI
natur

105681

209

45 cm dim. corpului
105685 dimensiune: 860 x 435 / 155 mm, scurgere 1 1/2"
105681 dimensiune: 760 x 435 / 155 mm, scurgere 1 1/2"

LIVINOX TRITON 309

inox, natur



gaură în partea dreapta
gaură în partea stânga

N-309JK

N-309BK

249

45 cm dim. corpului
dimensiune: 480 x 480 / 150 mm

EVIDO FLEX

inox



natur

105569

229

45 cm dim. corpului
dimensiune: 780 x 435 / 150 mm, scurgere 1 1/2"

LIVINOX BIANCA 149

inox, gaură la mijloc



natur
finisaj pânzat
anti-zgâriere

EC-149K

299

EC-149DK

319

45 cm dim. corpului
dimensiune: 460 x 480 / 165 mm

LIVINOX COLEA 198

inox



natur

EC-198K

359

45 cm dim. corpului
dimensiune: 780 x 435 / 165 mm

EVIDO AQUA

inox, gaură la mijloc



natur (0,6 mm
grosimea inoxului)

105291

349

60 cm dim. corpului
dimensiune: 570 x 490 / 165 mm

EVIDO TYPON XL 6 S

inox



natur

105838

449

60 cm dim. corpului
dimensiune: 1000 x 500 / 170 mm

LIVINOX BIANCA 153

inox



natur	EC-153K	409
finisaj pânzat anti-zgâriere	EC-153DK	449

50 cm dim. corpului
dimensiune: 830 x 480 /165 mm

LIVINOX RONDO 139

inox



natur	EC-139K	489
finisaj pânzat anti-zgâriere	EC-139DK	519

90 cm dim. corpului
dimensiune: 830 x 435 /150 mm
diametru cuvă: 355 mm

LIVINOX RONDO 159

inox



natur	EC-159K	399
finisaj pânzat anti-zgâriere	EC-159DK	429

45 cm dim. corpului
dimensiune: 770 x 480 /160 mm, diametru cuvă: 390 mm

LIVINOX BIANCA 193

inox



lucios	EX-193K	659
finisaj pânzat anti-zgâriere	EX-193DK	719

90 cm dim. corpului
dimensiune: 830 x 480 /170 mm

LIVINOX RONDO 157

inox



natur	EC-157K	289
-------	---------	------------

45 cm dim. corpului
dimensiune: 570 x 450 /160 mm, diametru cuvă: 360 mm

EVIDO FLEX DUO

inox, găurită la mijloc



natur	105585	399
-------	--------	------------

80 cm dim. corpului
dimensiune: 780 x 435 /140 mm, scurgere 1 1/2"

LIVINOX RONDO 145

inox, gaură la mijloc



natur	EC-145K	229
finisaj pânzat anti-zgâriere	EC-145DK	239

45 cm dim. corpului
dimensiune: Ø 490 mm / 170 mm

LIVINOX CLASSIC 113

inox



natur	EC-113K	469
-------	---------	------------

80 cm dim. corpului
dimensiune: 800 x 450 /150 mm

EVIDO RONDO

inox



natur	442002	209
-------	--------	------------

45 cm dim. corpului
dimensiune: Ø 446 mm / 135 mm

LIVINOX CLASSIC 138

inox



natur	EC-138K	599
finisaj pânzat anti-zgâriere	EC-138DK	649

80 cm dim. corpului
dimensiune: 1160 x 500 /150 mm

**LIVINOX 109 chiuvetă pe mască
pentru corp de 60 cm**
inox, natur



N-109K

249

dimensiune: 600 x 600 /130 mm , scurgere 1 ½"

**LIVINOX 132 chiuvetă pe mască
pentru corp de 60 cm**
inox, natur



N-132K

349

dimensiune: 800 x 600 /135 mm, scurgere 1 ½"
Cu bordură la perete.

CHIUVEȚE PE CORP

**LIVINOX 120 chiuvetă pe mască
pentru corp de 60 cm**
inox, natur



cuvă dreapta
cuvă stânga

N-120JK

N-120BK

289

dimensiune: 800 x 600 /130 mm, scurgere 1 ½"
Cu bordură la perete.

**LIVINOX 111 chiuvetă pe mască
pentru corp de 60 cm**
inox, natur



N-111K

449

dimensiune: 900 x 600 /135 mm, scurgere 1 ½"
Cu bordură la perete.

**LIVINOX 116 chiuvetă pe mască
pentru corp de 50 cm**
inox, natur



986813

179

dimensiune: 800 x 500 /100 mm, scurgere 1 ½"

**LIVINOX 114 chiuvetă pe mască
pentru corp de 50 cm**
inox, natur



N-114K

319

dimensiune: 800 x 500 /130 mm, scurgere 1 ½"
Cu bordură la perete.

CHIUVEȚĂ INOX CU PLITĂ ELECTRICĂ

inox, design natural, reversibilă,
cu două zone de gătit electrice (3000 W)
Disponibil până la epuizarea stocului!



986507K

1349

dimensiune: 1000 x 600 /160 mm , scurgere 1 ½"

**LIVINOX 134 chiuvetă pe mască
pentru corp de 60 cm**
inox, natur



Cuvă mare dreapta
Cuvă mare stânga

N-134JK


N-134BK

529

dimensiune: 1200 x 600 /135 mm, scurgere 1 ½"
Cu bordură la perete.

Sistemul de scurgere cu ventil și preaplin este inclus în preț la toate chiuvetele. Clemele de fixare sunt incluse în pachet.
Sifonul anti-miros este un accesoriu standard pentru chiuvetele din inox Evido și Livinox dar pentru toate celelalte chiuvete acesta trebuie comandat separat.

BATERII ȘI ACCESORII **evido**



EVIDO SMART

baterie inox



crom 986720 149

EVIDO PINGUIN

baterie granit



antracit 105749 359
bej 105738
avena 105750

ARTO-S

cap extractibil cu 2 tipuri de jet



crom 105315 379

EVIDO PINGUIN-S

baterie granit cu cap extractibil



antracit/crom 105751 549
bej/crom 105741
avena/crom 105752

CAPAC ORNAMENTAL



crom 986713 19

EVIDO LANA



antracit 105753 509
bej 105739
avena 105754

EVIDO GOCCE

dozator detergent vase
capacitate: 300 ml, diametru gaură: 26 mm



cu capac din plastic cromat 105652 69



Pentru bateriile de granit și inox EVIDO garanția este de 2 ani + 3 ani garanție suplimentară cu condiția de înregistrare. Mai multe informații găsiți în Certificatele de garanție.

ACCESORII CHIUVEȚE

SIFON ANTIMIROȘ



diametru 40 E137240
diametru 50 E137267

29
19

Produs în Ungaria.

SIFON ANTIMIROȘ

spatiu economic



E137287

29

Produs în Ungaria.

SIFON PENTRU CHIUVEȚĂ CU 1 CUVĂ, 1 1/2"

pentru chiuvetele cu două cuve, preaplin în cuvă
dop de cauciuc



E137979

49

Produs în Ungaria.

SIFON PENTRU CHIUVEȚĂ CU 1 CUVĂ, 3 1/2"

pentru chiuvete cu preaplin cu două cuve
ventil cromat



S-730-K2

99

Produs în Turcia.

SIFON PENTRU CHIUVEȚĂ CU 1 CUVĂ, 1 1/2"

pentru chiuvete cu o cuvă



preaplin în cuvă
S-700-K
preaplin în picurător
S-700-D

39

Produs în Turcia.

SIFON PENTRU CHIUVEȚĂ CU 1 CUVĂ, 3 1/2"

pentru chiuvete cu o cuvă
și cos de scurgere crom



preaplin în cuvă
S-701-K2
preaplin în picurător
S-701-D2

39

39

Produs în Turcia.

SCURGERE PENTRU CHIUVEȚĂ CU O CUVĂ, 1 1/2"

preaplin în cuvă



E137280

19

Produs în Ungaria.

SCURGERE PENTRU CHIUVEȚĂ CU 2 CUVE, 1 1/2"

preaplin în cuvă



E504748

29

Produs în Ungaria.

CLEME DE PRINDERE

pentru chiuvetele din inox
6 buc/pachet



211907

49

Nu sunt recomandate
pentru chiuvetele pe corp.
Poza este ilustrativă.
Produs în Germania.

COS PENTRU VASE

inox, universal



320 x 350 mm/110 mm
S-804

99



340 mm/110 mm
S-801

79

Produs în Turcia.

evido PURIFICATOARE DE APĂ

EVIDO PURE ȘI PURE SLIM **NOU**

EVIDO PURE este un purificator de apă „inteligent”, ușor de instalat, ocupă spațiu mic, cu flux continuu. Sistemul său de filtrare în trei trepte oferă apă purificată de înaltă calitate, scăzând și din durtătea ei. Îndepărtează culorile, substanțele neplăcute, gustul și mirosul, filtrează clorul, plumbul, fierul, manganul, în timp ce mineralele naturale rămân. Ionii de argint și sistemul automat de spălare previn răspândirea bacteriilor, ciupercilor și a virusilor. Comunică cu dispozitivele inteligente printr-o conexiune WIFI, iar software-ul său oferă informații despre calitatea apei, starea filtrelor și necesitatea înlocuirii sau întreținerii. Tensiune: intrare 220-230 V - ieșire 24 V (tensiune joasă)

Debit: 100-120 litri/oră
 Presiunea de apă necesară: min 2 bar – max. 4 bar
 (Peste 4 bari trebuie folosit un regulator de presiune!)
 Temperatura de funcționare: 5 °C - 25 °C
 Conectori: intrare ¾" - ieșire ¾"
 Filtre: 1 buc prefiltru de 2,5" (5 microni), 1 buc filtru de carbon activ placat cu argint, 1 filtru de osmoză (200 GPD)
 Opțiuni de instalare: așezat pe verticală sau orizontală
 (de ex. în spatele plintei de la mobilierul de bucătărie)
 Capacitate filtru: 5.000 litri sau max. 12 luni
 Dimensiune (î x l x a): PURE 42 x 11 x 45 cm, PURE SLIM 42 x 9 x 45 cm
 Dimensiune de instalare: PURE 43 x 12 x 50 cm, PURE SLIM 43 x 10 x 50 cm
 Garanție: 2 ani garanție comercială

EVIDO PURE	105286	6369
EVIDO PURE SLIM	105694	6609



EVIDO LIMITED **NOU**

EVIDO LIMITED	105934	3919
---------------	--------	------


Tensiune: intrare 220-230 V - ieșire 24 V (tensiune joasă)
 Debit: 100-120 litri/oră
 Presiunea de apă necesară: min 2 bar – max.4 bar (Peste 4 bari trebuie folosit un regulator de presiune!)
 Temperatura de funcționare: 5 °C - 25 °C
 Conector: intrare ¾" - ieșire ¾"
 Filtre: 1 prefiltru de 2,5" (5 microni), 1 filtru de cărbune activ placat cu argint, 1 filtru de osmoză (200 GPD)
 Opțiuni de instalare: așezat pe verticală sau orizontală (de ex. în spatele plintei de la mobilierul de bucătărie)
 Capacitate filtru: max. 12 luni
 Dimensiune (î x l x a): 42 x 11 x 45 cm
 Dimensiune de instalare: 43 x 12 x 50 cm
 Garanție: 2+1 (2 ani garanție comercială și suplimentar 1 an în cazul instalării de către un service specializat)



EVIDO INVISIBLE

Purificator EVIDO invisible	105937	2519
Set filtre EVIDO invisible	105939	819

Model fără conexiune electrică
 Debit: max. 200 litri/oră
 Presiunea de apă necesară: min 2 bar – max.4 bar (Peste 4 bari trebuie folosit un regulator de presiune!)
 Temperatura de funcționare: 5 °C - 25 °C
 Conector: intrare ¾" - ieșire ¾"
 (Pachetul include un fitting de 3/8".)
 Filtre: 1 prefiltru de 2,5" (5 microni), 1 filtru de cărbune activ placat cu argint, 1 ultramembrană
 Opțiuni de instalare: așezat pe verticală sau orizontală (de ex. în spatele plintei de la mobilierul de bucătărie)
 Capacitate filtru: 3.000 litri sau max. 12 luni
 Dimensiune (î x l x a): 36 x 9 x 35 cm
 Dimensiune de instalare: 36 x 9 x 38 cm
 Garanție: 2+1 (2 ani garanție comercială și suplimentar 1 an în cazul instalării de către un service specializat)



EVIDO ECO **NOU**

EVIDO ECO	105332	2689
-----------	--------	------

Model fără conexiune electrică
 Debit: max. 50-60 litri/oră (în funcție de setare)
 Presiunea de apă necesară: min 2 bar – max.4 bar (Peste 4 bari trebuie folosit un regulator de presiune!)
 Temperatura de funcționare: 5 °C - 25 °C
 Conector: intrare ¾" - ieșire ¾"
 Filtre: 1 prefiltru de 2,5" (5 microni), 2 filtre de carbon activ placate cu argint, 1 filtru de osmoză (200 GPD)
 Opțiuni de instalare: așezat pe verticală sau orizontală (de ex. în spatele plintei de la mobilierul de bucătărie)
 Capacitate filtru: max. 12 luni
 Dimensiune (î x l x a): 36 x 9 x 44 cm
 Dimensiune de instalare: 37 x 10 x 47 cm
 Garanție: 2+1 (2 ani garanție comercială și suplimentar 1 an în cazul instalării de către un service specializat)



EVIDO GREEN

EVIDO GREEN sistem de purificarea a apei potabile	105570	1139
EVIDO GREEN cartuș de filtrare	105571	309

Tensiune: intrare 220-230 V
 Debit: max. 180 litri/oră
 Presiunea de apă necesară: min 2 bar – max.4 bar (Peste 4 bari trebuie folosit un regulator de presiune!)
 Temperatura de funcționare: 5 °C - 25 °C
 Conector: intrare ¾" - ieșire ¾"
 (Pachetul include un fitting de 3/8".)
 Filtre: 1 filtru de carbon activ placat cu argint
 Capacitate filtru: 3.000 litri sau 6-12 luni
 Dimensiune (î x l x a): 38 x 15 x 11 cm
 Garanție (sistem de purificare a apei): 2+1 (2 ani garanție comercială și suplimentar 1 an în cazul instalării de către un service specializat)



Toate purificatoarele de apă și filtrele de apă EVIDO de pe această pagină sunt compatibile cu bateriile BLANCO care pot fi conectate la purificatorul de apă.

Vă recomandăm ca dispozitivul să fie pus în funcțiune de către un service specializat, în caz contrar calitatea apei indicată și garantată de producător nu este asigurată, iar defecțiunile rezultate nu sunt acoperite de obligația de garanție.

NOBILI

The wonder of chilled and sparkling water...



FRIZZA



Sorgente Frizza furnizează instantaneu apă caldă și rece și trei tipuri de apă filtrată: la temperatura camerei, răcită și răcită carbogazoasă. Datorită aplicației Nobili Sorgente, este posibil să setați temperatura și cantitatea de CO2 din apă, precum și să monitorizați starea sistemului.



LVOK133/EFRCR
Manetă cu dublu control,
finisaj crom
15219



LVOK133/EFRIX
Manetă cu dublu control,
finisaj inox periat
16279



LVOK133/EFRBM
Manetă cu dublu control,
negru mat
16289



LVOK133/EFRGTP
Manetă cu dublu control,
PVD auriu periat
17189



LVOK117/EFRCR
Manetă cu dublu control,
finisaj crom
15999



LVOK117/EFRIX
Manetă cu dublu control,
extractibil, inox periat
17129



LVOK117/EFRBM
Manetă cu dublu control,
extractibil, negru mat
17189



*2 ani garanție +3 ani garanție
cu condiția de înregistrare



Apă
potabilă



Apă filtrată la
temperatura camerei



Apă filtrată,
răcită



Apă filtrată, răcită,
carbogazoasă



Nobili Sorgente App
De asemenea, este posibil
să controlați dispozitivul
direct din aplicație.



Inclus în set
Dispozitiv cu filtru
și sistem de răcire-
carbogazificare.

NOBILI

Plenty of functions, just one tap



FRIZZA & BOLLE



Sorgente Frizza & Bolle este sistemul All-in-One capabil să furnizeze instantaneu apă caldă și rece, apă fierbinte la 99 °C și trei tipuri de apă filtrată: la temperatura camerei, răcită și răcită carbogazoasă. Dispozitivul poate fi controlat și setat prin aplicația Nobili Sorgente.



LV0K133/AIOCR

Manetă cu dublu control,
finisaj crom

20209



LV0K133/AIOIX

Manetă cu dublu control,
inox periat

21339



LV0K133/AIOBM

Manetă cu dublu control,
negru mat

21389



LV0K133/AIOGTP

Manetă cu dublu control,
PVD auriu periat

21889



LED alb: stand-by

Ledul alb de pe butonul din stânga indică faptul că bateria este pornită și funcționează corect, în modul stand-by, în așteptarea setării tipului de apă dorit.



LED albastru: apă filtrată

Rotiți butonul și culoarea se schimbă în albastru: bateria este gata să furnizeze apă filtrată, la temperatura camerei (apăsăți butonul o dată) sau răcită (apăsăți de două ori).



LED verde: apă carbogazoasă

Lumina verde indică faptul că bateria este gata să furnizeze apă carbogazoasă răcită și filtrată: cantitatea de CO₂ prezentă în apă poate fi setată folosind aplicația Nobili Sorgente.



LED roșu: apă fierbinte

Lumina roșie indică că bateria este în modul apă fierbinte filtrată: începe și rămâne activă atâta timp cât apăsați butonul, oprindu-se când este eliberat.



*2 ani garanție +3 ani garanție
cu condiția de înregistrare



Nobili Sorgente App
De asemenea, este posibil să controlați dispozitivul direct din aplicație.



Inclus în set
Dispozitiv cu filtru și sistem de răcire-carbogazificare.

SETURI DE CHIUVEȚE CU BATERII

EVIDO HOME 45S



45 cm dim. corpului
765 x 460 mm



PINGUIN

SET chiuvetă + baterie PINGUIN

antracit	105548SETG	899
bej	105546SETG	
avena	105732SETG	

BLANCO LEGRA 45S SILGRANIT®



45 cm dim. corpului
780 x 500 mm



DARAS



DARAS-S

SET chiuvetă + baterie DARAS

antracit	522201SETG	1429
alb	522203SETG	
negru	526083SETG	

SET chiuvetă + baterie DARAS-S

antracit	522201SETGZ	1659
alb	522203SETGZ	
negru	526083SETGZ	

BLANCO FAVUM XL 6S SILGRANIT®



60 cm dim. corpului
860 x 435 mm



DARAS



DARAS-S

SET chiuvetă + baterie DARAS

antracit	524233SETG	1639
alb	524235SETG	
negru	526082SETG	

SET chiuvetă + baterie DARAS-S

antracit	524233SETGZ	1869
alb	524235SETGZ	
negru	526082SETGZ	

LIVINOX RONDO 145 + BLANCO MIDA / EVIDO SMART



EC-145KSETM	709
EC-145K Rondo 145 natur + 517742 Mida crom	

EC-145KSETG	339
EC-145K Rondo 145 natur + 986720 Evido Smart crom	

BLANCO TIPO 45S Compact + BLANCO DARAS / MILI



513441SETG	709
513441 Tipo 45S Compact natur + 517720 Daras crom	

513441SETML	949
513441 Tipo 45S Compact natur + 519413 Mili crom	

SETURI DE CHIUVE TE CU BATERII

ECO1BSETM 390x450 mm negru 649
 ECO1SSETM 390x450 mm avena

ECO2BSETM 620x440 mm negru 729
 ECO2SSETM 620x440 mm avena



ECO3BSETM 760x440 mm negru 779
 ECO3SSETM 760x440 mm avena

ECO5BSETM 490x510 mm negru 729
 ECO5SSETM 490x510 mm avena



De Dietrich

CRÉATEUR D'ÉMOTIONS DEPUIS 1684

ESENȚA STILULUI DE VIAȚĂ FRANCEZ

De Dietrich să tindă în mod continuu spre perfecțiune și creativitate de peste 300 de ani.

În spiritul inovației tehnologice și al designului remarcabil, efectuează cercetări de o calitate extrem de înaltă pentru a crea aparate din inovații revoluționare cu care oricine își poate perfecționa abilitățile culinare.



NOUA COLECȚIE DE PLITE PHILHARMONIE

HERITAGE



INFINITE BLACK



STELLAR STEEL



ETERNAL WHITE



DESIGN MINIMALIST

Aceeași selecție de culori ca și cuptoarele
Bandă despărțitoare metalică neagră plată
Serigrafie nouă

SERIGRAFIE ILUMINATA

Când este oprită, panoul de control devine invizibil având un stil și mai modern și minimalist.

DISPLAY MARE

Displayuri uriașe, de înaltă rezoluție, ajută utilizatorii să aleagă programul și rețetele potrivite.





NOUA COLECȚIE DE CUPTOARE PHILHARMONIE

HERITAGE



INFINITE BLACK



STELLAR STEEL



MASTER BLACK



ETERNAL WHITE



PERFEȚIUNE ÎN FIECARE DETALIU



DISPLAY ȘI BUTON ROTATIV NOU

Designul revoluționar și noul buton rotativ, cu aspect premium, cu tehnologie patentată oferă un aspect excepțional.

MĂNER EXTRA LARG

Măner masiv pe toată lățimea cuptorului. Cu acest mâner nou, lat și cu un stil unic, cuptorul devine și mai prestigios.

DISPLAY ULTRA PREMIUM

Afișaj TFT cu design modern
Imagini și texte de înaltă calitate
Concept premium



OP1



OP2

SENZOR ASISTAT DE AI

Control inteligent: pentru o gătire perfectă, alegeți una dintre cele 150 de rețete preprogramate de pe afișaj. Cuptorul setează automat programul și parametrii de gătire, iar rezultatul este ca și cum l-ar fi pregătit un maestru bucătar.



CUPTOR COMBI CU ABUR

NOU



INFINITE BLACK

heritage	DOR4747H	9349
infinite black	DOR4747B	
master black	DOR4747MB	9999

3 culori, afișaj TFT, buton de control și senzor tactil, cuptor 73 l (gătire pe 6 niveluri), gătire 100% abur, 135 programe automate de gătire, 60 programe de gătit combinat cu abur, 17 programe de gătire la temperatură joasă, funcție Sous Vide, 3 funcții de curățare pirolitică, ușă cu 4 straturi de sticlă și soft close, clasă energetică A+. Accesorii incluse: 1 pereche șine telescopice complet extensibile, 4 grilaje (2+2), 4 tăvi: 1 normală, 1 adâncă, 1 tavă perforată și 1 tavă din inox pentru funcția de abur



CUPTOR PIROLITIC MULTIFUNCȚIONAL

NOU



STELLAR STEEL

heritage	DOP4756H	7349
infinite black	DOP4756B	
stellar steel	DOP4756X	
eternal white	DOP4756W	
master black	DOP4756MB	8149

5 culori, display TFT, buton de control și senzor tactil, cuptor 73 l (gătire pe 6 niveluri), senzor AI Talent - senzor de umiditate, 150 de programe automate de gătire, 17 programe de gătire la temperatură joasă, 28 de funcții Chef, 14 deserturi franțuzești, 3 programe de curățare pirolitică, ușă cu 4 straturi de sticlă și soft close, clasă energetică A+. Accesorii incluse: 1 pereche șine telescopice complet extensibile, 4 grilaje (2+2), 3 tăvi: 1 normală, 1 adâncă, 1 tavă perforată



CUPTOR PIROLITIC MULTIFUNCȚIONAL

NOU



ETERNAL WHITE

heritage	DOP4556H	6149
infinite black	DOP4556B	
stellar steel	DOP4556X	
eternal white	DOP4556W	

4 culori, display LCD, buton de control și senzor tactil, cuptor 73 l (gătire pe 6 niveluri), senzor AI Talent - senzor de umiditate, 98 de programe automate de gătire, 17 programe de gătire la temperatură joasă, funcție Air Fry, 13 funcții manuale, 2 funcții de curățare pirolitică, ușă cu 4 straturi de sticlă și soft close, clasă energetică A+. Accesorii incluse: 1 pereche șine telescopice parțial extensibile, 4 grilaje (2+2), 3 tăvi: 1 normală, 1 adâncă, 1 tavă perforată pentru Air Fry



CUPTOR MULTIFUNCȚIONAL

NOU



HERITAGE

heritage	DOH4541H	4879
infinite black	DOH4541B	

2 culori, display LCD, buton de control și senzor tactil, cuptor 73 l (gătire pe 6 niveluri), 70 de programe automate de gătire, 17 programe de gătire la temperatură joasă, 12 funcții manuale, funcție de curățare cu abur, ușă cu 4 straturi de sticlă și soft close, clasă energetică A+. Accesorii incluse: 1 pereche șine telescopice parțial extensibile, 3 grilaje (1+2), 1 tavă adâncă



PICTOGRAME

- 100% ABUR:** Puteți pregăti în cel mai scurt timp mâncăruri sănătoase, gustoase și complet fără grăsimi. Deoarece alimentele gătite în abur nu intră în contact direct cu sursa de căldură, își păstrează gustul natural, aroma, textura, dar mai ales vitaminele și mineralele importante.
- ABUR COMBINAT:** Puteți combina metodele tradiționale de gătit cu abur, datorită cărora mâncarea nu se usucă, astfel încât carnea și pastele preparate să rămână suculente și gustoase. Când utilizați această funcție, cuptorul monitorizează temperatura, timpul și metoda de gătire, inclusiv proporția de abur adăugat (între 20% și 80%).
- GĂTIRE LA TEMPERATURĂ JOASĂ:** Gătirea la o temperatură joasă asigură gătirea carnii uniform, acesta rămânând suculentă. Timpul de gătire este relativ lung și constă din mai multe etape în funcție de tipul de carne, menținând o temperatură constantă între 73 - 100 °C - conform rețetei alese.
- FUNCȚIA CHEF:** Funcția Chef se bazează pe o tehnologie care folosește algoritmi pentru a seta metoda potrivită de gătit, temperatura ideală și timpul potrivit de preparare. Datorită senzorului de temperatură și umiditate Perfect Sensor, cuptorul monitorizează constant procesul de coacere și oferă feedback regulatorului electronic, care ajustează toți parametrii de coacere pentru a obține rezultatul perfect.
- MULTIFUNCTION PLUS:** Vă permite să pregătiți mai multe feluri de mâncăruri în același timp pe până la 3 nivele, fără a amesteca mirosurile și gusturile.
- USCARE:** Permite uscarea diverselor alimente, inclusiv fructe, legume, ciuperci, ierburile aromatice sau condimente, la o temperatură perfect controlată între 35 °C și 80 °C. Procesul de uscare previne formarea bacteriilor, astfel încât puteți păstra alimentele pentru câteva luni.
- PIROLIZĂ RAPIDĂ:** O nouă formă de curățare pirolitică. Utilizează căldura reziduală a ciclului anterior de gătire și economisește până la 50% din energia electrică astfel curățarea pirolitică a cuptorului în modul expres durează doar 59 de minute.
- GĂTIRE AUTOMATĂ:** Funcția automată selectează parametrii cei mai potriviți în funcție de mâncarea preparată și greutatea acesteia.
- FUNCȚIE DE MEMORARE:** Vă permite să salvați 3 programe selectate care ulterior pot fi folosite ușor și rapid.
- SISTEM QUATTRO:** 4 surse distribuitoare de microunde în formă de romb care asigură o încălzire uniformă a alimentelor.

CUPTOR COMPACT PIROLITIC MULTIFUNCȚIONAL

NOU



heritage DKP4531H
infinite black DKP4531B

6859

CUPTOR COMPACT CU ABUR

NOU



heritage DKV4530H
infinite black DKV4530B

6579

2 culori, display LCD, buton de control și senzor tactil, cuptor 40 l (gătire pe 3 niveluri), 46 de programe automate de gătire, funcție Culinary Guide, 11 funcții manuale, 2 funcții de curățare pirolitică, ușă cu 4 straturi de sticlă și soft close, clasă energetică A
Accesorii incluse: 1 grilaj 1 tavă adâncă



2 culori, afișaj LCD, buton de control și senzor tactil, cuptor de 29 l, gătit 100% abur, 32 de programe automate, 4 funcții de menținere la cald, rezervor de apă de 1 litru, funcție de curățare cu abur
Accesorii incluse: 1 grilaj, 1 tavă din inox pentru funcția de abur



SERTAR DE VIDAT

NOU

infinite black DWD4820B

5539



60 x 14 cm, funcție sous-vide, deschidere push-pull, iluminat LED, funcție de cântărire, 2 compartimente de depozitare, 25 de punji incluse

SERTAR PENTRU ÎNCĂLZIREA VESELEI

NOU

infinite black DWD4810B

3789



60 x 14 cm, capacitate 24 l, control senzor tactil, funcție de recirculare, temperatura între 30-80 °C, deschidere push-pull

CUPTOR COMPACT COMBI CU MICROUND

NOU



heritage DKC4756H
infinite black DKC4756B
stellar steel DKC4756X
eternal white DKC4756W
master black DKC4756MB

7139

7709

CUPTOR CU MICROUND INCORPORABIL

NOU



heritage DME4310H
infinite black DME4310B
stellar steel DME4310X
eternal white DME4310W

3449

5 culori, afișaj TFT, buton de control și senzor tactil, cuptor 40 l (gătire pe 3 niveluri), 20 de programe automate, 2 funcții combinate, funcție de aer cald, 10 trepte pentru microunde (max. 1000 W), 4 trepte de grătar (max. 1805 W), de dezghețare rapidă
Accesorii incluse: farfurie rotativă cu diametru de 36 cm, 1 grilaj, 1 tavă adâncă

4 culori, afișaj LCD, buton de control și senzor tactil, cuptor 26 litri, 5 trepte pentru microunde (max. 900 W), 2 funcții automate (legume și pește), funcție de memorare, pornire întârziată, dezghețare automată
Accesoriu inclus: farfurie rotativă cu diametrul de 36 cm

PLITĂ INDUCȚIE CU HOTĂ INTEGRATĂ

NOU

infinite black DPH4840B 16449



neagră, suprafața vitro-ceramică fără ramă, 80 cm, instalare clasică sau la nivelul blatului, control senzor tactil (20 nivele), 4 zone de gătit (2 horiZone - 23 x 40 cm, 3,8 kW), putere reglabilă, Culinary Guide - 74 de rețete automate, treaptă booster și timer pentru fiecare zonă, funcții de siguranță (10), detectare vase, putere 7,4 kW, capacitate absorbție (IEC): 350-500 (680) m³/h, nivel de zgomot: 54-58 (64) dB, clasă energetică: A+

PLITĂ INDUCȚIE

NOU

heritage DPI4431H 5249
infinite black DPI4431B 5949
master black DPI4431W 5949



3 culori, suprafață vitro-ceramică fără ramă, 65 cm, instalare clasică sau la nivelul blatului, control senzor tactil (20 de niveluri), 4 zone de gătit (horiZone pe partea stângă - 23 x 40 cm, 4,6 kW), Culinary Guide - 74 rețete automate, funcție booster, timer pentru fiecare zonă, funcții de siguranță (10), detectare vase, afișaj căldură reziduală, protecție supraîncălzirii, putere 7,4 kW

PLITĂ INDUCȚIE

NOU

infinite black DPI4832B 7819




neagră, suprafață vitro-ceramică fără ramă, 80 cm, instalare clasică sau la nivelul blatului, control senzor tactil Back Light (20 niveluri), 5 zone principale de gătit (horiZone partea dreaptă - 23 x 40 cm, 3,7 kW), control putere, Culinary Guide - 74 rețete automat, AutoLink - conectare automată la hotă, control nivel și timer pentru fiecare zonă, funcții de siguranță (10), detectare vase, putere 7,4 kW

PLITĂ VITRO-CERAMICĂ

NOU

infinite black DPV4601B 1819



suprafață vitro-ceramică fără ramă, 65 cm, control senzor tactil (9 niveluri), 4 zone de gătit (2 1,2 kW - Ø 14,5 cm, 1 1,8 kW - Ø 18 cm și 1 buc 2,1 kW - Ø 21 cm), 4 timere independente (1-99 minute), afișaj căldură reziduală, protecție copii, putere 6,3 kW

PLITĂ INDUCȚIE CU SONDĂ

NOU

infinite black DPI4831BT 6829



neagră, suprafață vitro-ceramică fără ramă, 80 cm, instalare clasică sau la nivelul blatului, control senzor tactil Back Light (20 de niveluri), 4 zone de gătit (horiZone partea stângă - 23 x 40 cm, 3,7 kW), control putere, Culinary Guide - 84 rețete automate, funcție sous vide, AutoLink - conectare automată la hotă, funcție booster și timer pentru fiecare zonă, funcții de siguranță (10), detectare vase, putere 7,4 kW

GRIL

NOU

DAIG001B 1759



gril din fontă cu margine înălțată doar pentru plitele cu funcție horiZone
Dimensiuni (L x Î x A): 240 x 30 x 420 mm

HOTĂ ÎNCORPORABILĂ ÎN BLAT **NOU**

86 cm sticlă neagră/inox DHD7961B
116 cm sticlă neagră/inox DHD7261B

12989
12199



Capacitate absorbție (IEC):
86 cm 268-605 (757) m³/h, 116 cm 280-612 (791) m³/h
Iluminat: 86 cm 1 x 5 W LED, 116 cm 1 x 9 W LED
Nivel de zgomot: 86 cm 38-61 (68) dB, 116 cm 39-58 (65) dB
Control: senzor tactil cu 3+1 niveluri
Diametru tub evacuare: Ø 150 mm
Clasă energetică: A
Caracteristici speciale: dispozitiv de ridicare motorizat (30 cm), Oprire întârziată

HOTĂ DESIGN CU PRINDERE PE PERETE **NOU**

60 cm infinite black DHV4684B
90 cm infinite black DHV4984B

4879
5319



Capacitate absorbție (IEC):
60 cm 200-510 (700) m³/h, 90 cm varianta 230-555 (745) m³/h
Iluminat: 60 cm 1 x 5 W LED, 90 cm 1 x 8 W LED
Nivel de zgomot: 60 cm 41-63 (70) dB, 90 cm 42-64 (71) dB
Control: senzor tactil 3+1 niveluri și senzor mișcare
Diametru tub evacuare: Ø 150 mm
Clasă energetică: A+
Caracteristici speciale: luminozitate reglabilă, motor fără perii (brushless)

HOTĂ CU PRINDERE PE PERETE **NOU**

60 cm infinite black DHB46740B
90 cm infinite black DHB49740B

3879
4319



Capacitate absorbție (IEC):
60 cm 210-530 (715) m³/h, 90 cm 210-545 (735) m³/h
Iluminat: 60 cm 1 x 6 W LED, 90 cm 1 x 9 W LED
Nivel de zgomot: 45-65 (72) dB
Control: senzor tactil cu 3+1 niveluri
Diametru tub evacuare: Ø 150 mm
Clasă energetică: A+
Caracteristici speciale: luminozitate reglabilă, motor fără perii (brushless), AutoLink - conexiune automată la plită

HOTĂ ÎNCORPORABILĂ **NOU**

55 cm infinite black DHG4573B

3589



Capacitate absorbție (IEC): 220-535 (725) m³/h
Iluminat: 1 x 6 W LED
Nivel de zgomot: 46-65 (72) dB
Control: senzor tactil cu 3+1 niveluri
Diametru tub evacuare: Ø 150 mm
Clasă energetică: A+
Caracteristici speciale: luminozitate reglabilă, motor fără perii (brushless), AutoLink - conexiune automată la plită

RĂCITOR DE VIN ÎNCORPORABIL **NOU**

55 cm infinite black DUW46DFB

5839



Capacitate 46 sticle, volum net 129 l, 2 zone (cu temperatura reglabilă între 5-22 °C), iluminare interioară LED cu opțiune de pornire/oprire, afișaj cu LED alb, control senzor tactil pe ușă, deschidere usi push-pull, balamale dreapta, higrometru, 5 rafturi din lemn detașabile, sistem de absorbție a vibrațiilor, clasă energetică: F
Dimensiune (L x Î x A): 59,5 x 82 x 57 cm

MAȘINĂ DE SPĂLAT VASE ÎNCORPORABILĂ **NOU**

60 cm DCJ434DB

5369



complet încorporabilă, 60 cm lățime, 14 seturi de vase, 7 programe, 5 temperaturi, buton tactil, 3 coșuri, coș superior reglabil, deschidere automată a ușii, program Eco, pornire întârziată, Aquablock, balamale culisante, nivel de zgomot 42 dB, clasă energetică C



EVIDO SKY PRO **NOU**

60 cm sticlă neagră	CHY6TB.1
60 cm sticlă albă	CHY6TW.1
90 cm sticlă neagră	CHY9TB.1
90 cm sticlă albă	CHY9TW.1

Disponibil din aprilie 2025.



HOTĂ DESIGN

Capacitate absorbție (IEC):
60 cm 274-556 (662) m³/h, 90 cm 310-645 (705) m³/h
Iluminat: 2 LED-uri de 1 W
Nivel de zgomot: 46-61 (65) dB
Control: senzor tactil 3 + 1
Diametru tub evacuare: Ø 150 mm
Clasă energetică: 60 cm A, 90 cm B
Caracteristici speciale: sticlă albă sau neagră,
cu carcasa vopsită și turn asortat, funcție boost

705
m³/h



HOTĂ DESIGN

Capacitate absorbție (IEC): 204-414 m³/h
Iluminat: 2 LED-uri de 1 W
Nivel de zgomot: 47-66 dB
Control: buton cu 3 trepte
Diametru tub evacuare: Ø 150 mm
Clasă energetică: D
Caracteristici speciale: sticlă neagră,
carcasa vopsită și turn asortat



EVIDO CLIFF

60 cm sticlă neagră	CHV6TB.1
60 cm sticlă albă	CHV6TW.1
90 cm sticlă neagră	CHV9TB.1
90 cm sticlă albă	CHV9TW.1

Disponibil până la epuizarea stocului!



HOTA DESIGN

Capacitate absorbție (IEC): 170-415 m³/h
Iluminat: 2 x 3 W LED
Nivel zgomot: 50-65 dB
Control: buton tactil cu 3 viteze
Diametru tub evacuare: Ø 150 mm
Clasă energetică: C
Caracteristici speciale: sticlă neagră sau albă,
carcasa vopsită cu turn asortat

415
m³/h



EVIDO REFLEX

60 cm sticlă neagră	CHV6BB.1
60 cm sticlă albă	CHV6BW.1
60 cm inox/sticlă neagră	CHV6BX.1

Disponibil până la epuizarea stocului!



HOTA DESIGN

Capacitate absorbție (IEC): 170-415 m³/h
Iluminat: 2 x 3 W LED
Nivel zgomot: 50-65 dB
Control: buton cu 3 viteze
Diametru tub evacuare: Ø 150 mm
Clasă energetică: C
Caracteristici speciale: sticlă neagră sau albă,
carcasa vopsită cu turn asortat, sau inox
cu sticlă neagră și turn inox

415
m³/h



EVIDO LINE

NOU

60 cm sticlă neagră/inox CHL6TB.1
90 cm sticlă neagră/inox CHL9TB.1

989
1089

Disponibil din aprilie 2025.



HOTĂ CU PRINDERE PE PERETE

Capacitate absorbție (IEC): 290-630 m³/h
Iluminat: 2 LED-uri de 1,5 W
Nivel de zgomot: 52-67 dB
Control: senzor tactil cu 3 niveluri
Diametru tub evacuare: Ø 150 mm
Clasă energetică: C
Caracteristici speciale: front sticlă neagră, carcasă și turn inox

EVIDO TRICOL

50 cm inox CHW5BX.1
50 cm neagră CHW5BB.1
50 cm albă CHW5BW.1

459

60 cm inox CHW6BX.1
60 cm neagră CHW6BB.1
60 cm albă CHW6BW.1

469



630
m³/h



HOTĂ CU PRINDERE PE PERETE

Capacitate absorbție (IEC): 215-348 m³/h
Iluminat: 1 x 1,5 W LED
Nivel de zgomot: 55-65 dB
Control: buton cu 3 trepte
Diametru tub evacuare: Ø 150 mm
Clasă energetică: B
Caracteristici speciale: inox, carcasă vopsită negru sau alb și turn asortat



EVIDO ONDA

60 cm crem/bronz CHO6BC.4
60 cm antracit/bronz CHO6BA.5

859

60 cm alb/crom CHO6XW.4
60 cm antracit/crom CHO6XB.4

839



HOTĂ CU PRINDERE PE PERETE

Capacitate absorbție (IEC): 285-415 m³/h
Iluminat: 2 x 3 W LED
Nivel zgomot: 56-67 dB
Control: buton cu 3 viteze
Diametru tub evacuare: Ø 150 mm
Clasă energetică: C
Caracteristici speciale: design rustic, cu butoane bronz sau inox, filtru grăsime aluminiu

415
m³/h



EVIDO DAPHNE

60 cm crem CHD6WC.2

1469

90 cm crem CHD9WC.2

1549



415
m³/h



HOTA RUSTICĂ

Capacitate absorbție (IEC):
60 cm 195-448 m³/h, 90 cm 200-460 m³/h
Iluminat: 2 x 3 W LED
Nivel zgomot: 53-68 dB
Control: buton cu 3 viteze
Diametru tub evacuare: Ø 150 mm
Clasă energetică: C
Caracteristici speciale: ornament lemn netratat

448
m³/h



EVIDO FORTE **NOU**



60 cm front inox, cu buton CHF6RX.1
60 cm front sticlă neagră, senzor tactil CHF6TB.1

549
639

Disponibil din aprilie 2025.

HOTĂ TELESCOPICĂ
Capacitate absorbție (IEC): 375-550 m³/h
Iluminat: 1 x 1,5 W LED
Nivel de zgomot: 53-63 dB
Control: model inox cu buton în 2 trepte, model negru cu senzor tactil pe 3 niveluri
Diametru tub evacuare: Ø 150 mm
Clasă energetică: B
Caracteristici speciale: front inox sau sticlă neagră cu carcasă vopsită

550
m³/h



B
ENERGY CLASS

5
ENERGY CLASS

EVIDO SLIMLUX TC

60 cm front
sticlă neagră, senzor tactil

CHT6TB.3

949

EVIDO SLIMBOX

50 cm inox CHT5RX.1
60 cm inox CHT6RX.1

489

Disponibil până la epuizarea stocului!



HOTĂ TELESCOPICĂ
Capacitate absorbție (IEC): 180-440 m³/h
Iluminat: 2 x 3 W LED
Nivel zgomot: 46-63 dB
Control: buton tactil, 3 viteze
Diametru tub evacuare: Ø 150 mm
Clasă energetică: C
Caracteristici speciale: carcasă vopsită gri

440
m³/h



C
ENERGY CLASS

5
ENERGY CLASS

HOTĂ TELESCOPICĂ
Capacitate absorbție (IEC): 254-294 m³/h
Iluminat: 1 x 1,5 W LED
Nivel zgomot: 61-64 dB
Control: butoane 2 viteze
Diametru tub evacuare: Ø 150 mm
Clasă energetică: C
Caracteristici speciale: carcasă vopsită gri, filtru grosime aluminiu



C
ENERGY CLASS

5
ENERGY CLASS

EVIDO SLIMLUX

50 cm inox front, buton
60 cm inox front, buton

CHT5SX.4
CHT6SX.4

659

50 cm front sticlă neagră, buton
60 cm front sticlă neagră, buton

CHT5GB.4
CHT6GB.4

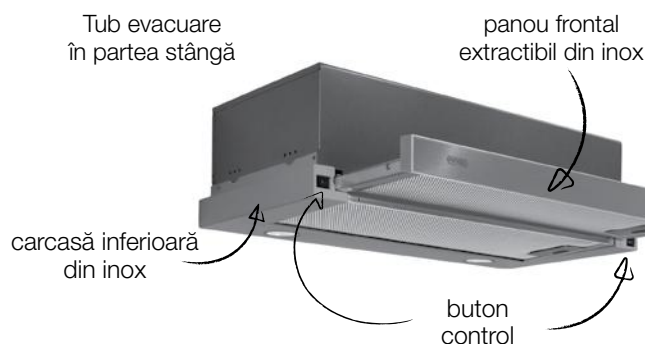
639

60 cm front sticlă albă, buton

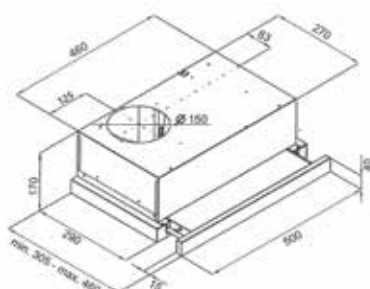
CHT6GW.4

639

Disponibil până la epuizarea stocului!



HOTĂ TELESCOPICĂ
Capacitate absorbție (IEC): 160-400 m³/h
Iluminat: 2 x 3 W LED
Nivel zgomot: 54-69 dB
Control: butoane 3 viteze
Diametru tub evacuare: Ø 150 mm
Clasă energetică: C
Caracteristici speciale: carcasă vopsită gri, decupaj spațiu economic



Chiar și cu un motor extern.



400
m³/h



C
ENERGY CLASS

5
ENERGY CLASS

EVIDO MOVE

NOU

60 cm negru

CHB6MB.1

519

HOTĂ ÎNCORPORABILĂ

Capacitate absorbție (IEC): 220-400 m³/h

Iluminat: 2 LED-uri de 1,5 W

Nivel zgomot: 54-66 dB

Control: senzor tactil 3 viteze și senzor de mișcare

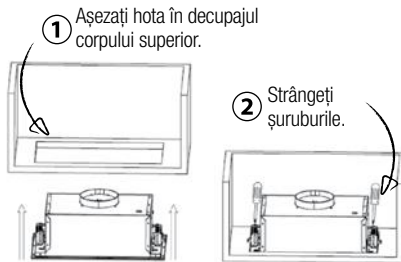
Diametru tub evacuare: Ø 150 mm

Clasă energetică: B

Caracteristici speciale: cadru din sticlă neagră,

instalare ușoară în 2 pași

**INSTALARE UȘOARĂ
ÎN 2 PASI:**



Disponibil din aprilie 2025.



400
m³/h



B
ENERGY CLASS

5

EVIDO FADE

60 cm sticlă neagră

CHB6BB.2

889

60 cm sticlă albă

CHB6BW.2

839

HOTĂ ÎNCORPORABILĂ

Capacitate absorbție (IEC): 155-356 m³/h

Iluminat: 2 x 2,1 W LED bandă

Nivel zgomot: 49-65 dB

Control: butoane 3 viteze

Diametru tub evacuare: Ø 150 mm

Clasă energetică: C

Caracteristici speciale: design modern,

ramă din sticlă neagră sau albă, filtru grăsime aluminiu



C
ENERGY CLASS

5

EVIDO SOTTO

60 cm negra

CHB6RB.1

649

60 cm inox

CHB6RX.1

HOTĂ ÎNCORPORABILĂ

Capacitate absorbție (IEC): 140-355 m³/h

Iluminat: 2 x 3 W LED

Nivel zgomot: 49-65 dB

Control: buton rotativ 3 viteze

Diametru tub evacuare: Ø 150 mm

Clasă energetică: C

Caracteristici speciale: carcasă inox sau neagră,

filtru grăsime aluminiu



C
ENERGY CLASS

5

EVIDO DUALFLOW CU EVACUARE SUPERIOARĂ SAU PRIN SPATE

50 cm albă

CHS5BW.1

419

50 cm inox

CHS5BX.1

429

60 cm albă

CHS6BW.1

419

60 cm inox

CHS6BX.1

439

HOTĂ CLASICĂ

Capacitate absorbție (IEC): 98-190 m³/h

Iluminat: 1 x 1,5 W LED

Nivel zgomot: 47-63 dB

Control: buton 3 viteze

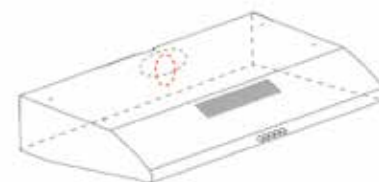
Diametru tub evacuare: Ø 120 mm

Clasă energetică: C

Caracteristici speciale: încorporabilă sau de sine

stătătoare, cu evacuare superioară sau prin spate,

carcasă inox sau vopsită albă, filtru grăsime aluminiu



CU EVACUARE PRIN SPATE

C
ENERGY CLASS

EVIDO LEAN CU EVACUARE SUPERIOARĂ SAU PRIN SPATE

NOU

50 cm albă

CHE5BW.1

349

50 cm inox

CHE5BX.1

369

60 cm albă

CHE6BW.1

349

60 cm inox

CHE6BX.1

369

HOTĂ CLASICĂ

Capacitate absorbție (IEC): 125-207 m³/h

Iluminat: 1 x 2 W LED

Nivel zgomot: 56-68 dB

Control: buton 3 viteze

Diametru tub evacuare: Ø 120 mm

Clasă energetică: B

Caracteristici speciale: încorporabilă sau

de sine stătătoare, cu evacuare superioară sau prin spate,

carcasă inox sau vopsită albă, filtru grăsime aluminiu



Disponibil din iunie 2025.

B
ENERGY CLASS

SOLUȚII MOTOR EXTERIOR

Alegeți o hotă cu motor extern pentru performanță ridicată și funcționare silențioasă!



În oferta noastră, puteți găsi motoare care pot fi instalate de-a lungul tubulaturii de ventilație (pot fi amplasate în pod, garaj, cămară, într-o cameră nefolosită), precum și motoare de exterior.

AVANTAJELE MOTORIZĂRII EXTERNE:

Nivel de zgomot mai mic: Motorul nu se află direct în aparat, ci este o unitate independentă situată în afara bucătăriei. Astfel, la hotă se aude doar fluxul de aer, nu și sunetul motorului. Performanță mai mare: Motoarele externe au o capacitate semnificativ mai mare de absorbție în comparație cu motoarele interne.

Important! Distanța optimă dintre hotă și motorul extern de minim 3 și maxim 6 metri.

SILENT 1020 MOTOR EXTERIOR PENTRU HOTE

NOU

SILENT 730 MOTOR EXTERIOR PENTRU HOTE



442050

1769



442033

789

motor extern care poate fi instalat între tubulatura de exhaustare, putere 110 W, tubulatură de 200/150 mm, capacitate max. absorbție (IEC): 1020 m³/h

motor extern care poate fi instalat între tubulatură, putere 230 W, tubulatură de 150 mm diametru, capacitate max. absorbție (IEC): 730 m³/h

SOLUȚII CU MOTOR EXTERN

Ca răspuns la nevoile pieței extindem în mod constant și gama de modele disponibile cu motor extern.



HOTE COMPATIBILE CU MOTOARE EXTERNE

Adresați-vă furnizorului pentru detalii privind modalitatea de instalare a motoarelor externe!

SILVERLINE KYRA 3460



60 cm sticlă neagră
3460.6.652.02

În limita stocului disponibil!

HOTĂ CU PRINDERE PE PERETE
Capacitate absorbție(IEC): 189-253 m³/h
Iluminare: 1 x 3 W LED
Nivel zgomot: 55-61 dB
Control butoane 3 viteze
Diametru tub evacuare: Ø 150/120 mm
Filtru grăsime din aluminiu
Clasă energetică D
Carcasă și tubulatură vopsită

919



SILVERLINE ANTA 3420



60 cm sticlă neagră
3420.6.652.03

799

60 cm sticlă albă
3420.6.652.04

799

În limita stocului disponibil!

HOTĂ CU PRINDERE PE PERETE
Capacitate absorbție (IEC): 189-253 m³/h
Iluminare: 2 x 20 W halogen
Nivel zgomot: 55-61 dB
Control butoane 3 viteze
Diametru tub evacuare: Ø 150/120 mm
Clasă energetică D
Carcasă vopsită, model alb cu tubulatură inox,
model negru cu tubulatură neagră



SILVERLINE BLEND 3159



60 cm
3159.6.652.03

În limita stocului disponibil!

HOTĂ CU PRINDERE PE PERETE
Capacitate absorbție(IEC): 189-253 m³/h
Iluminare: 2 x 3 W LED
Nivel zgomot: 55-61 dB
Control butoane 3 viteze,
Filtru grăsime din aluminiu
Diametru tub evacuare: Ø 120 mm
Clasă energetică D
Carcasă și tubulatură din inox + sticlă curbată

959



SILVERLINE TRICOL 2240



50 cm neagră 2240.5.652.09
60 cm neagră 2240.6.652.09
60 cm albă 2240.6.652.08


549

În limita stocului disponibil!

HOTĂ CU PRINDERE PE PERETE
Capacitate absorbție (IEC): 189-253 m³/h
Iluminare: 1 x 3 W LED
Nivel zgomot: 55-61 dB
Control butoane 3 viteze
Filtru grăsime din aluminiu
Diametru tub evacuare: Ø 120 mm
Clasă energetică D
Carcasă neagră, albă sau inox



SILVERLINE LYKIA 1201



60 cm, fără sticlă pliabilă
1201.6.652.09

459

60 cm, cu panou de sticlă pliabilă
1201.6.652.10

479

În limita stocului disponibil!

2 motoare

HOTĂ CLASICĂ
Capacitate absorbție (IEC): 299-483 m³/h
Iluminare: 2 x 3 W LED
Nivel zgomot: 57-68 dB
Buton de comandă 3 nivele
Filtru de grăsime din aluminiu
2 motoare
Diametru tub evacuare: Ø 120 mm
Clasă energetică D
Caracteristici speciale: de sine stătător sau poate fi încorporat sub corp, 2 motoare, filtru de grăsime din aluminiu, carcasă vopsită alb



SILVERLINE LYKIA 1200 CU EVACUARE PRIN SPATE



60 cm 1200.6.652.07

489

În limita stocului disponibil!

CU EVACUARE PRIN SPATE

HOTA CLASICĂ
Capacitate absorbție (IEC): 136-242 m³/h
Iluminat: 2 x 3 W LED
Nivel zgomot: 54-68 dB
Control butoane 3 viteze
Diametru tub evacuare: Ø 120 mm
Clasă energetică D
Filtru grăsime din aluminiu
Culoare: vopsit alb
Caracteristici speciale: de sine stătător sau poate fi încorporat sub corp, cu evacuare superioară sau prin spate, filtru de grăsime din aluminiu, carcasă vopsită alb

KITTY



BL/A/60 1669
PRF0114567A
WH/A/60
PRF0114575A

HOTĂ CU PRINDERE PE PERETE
Control touch 2+1 viteze, 1 motor
Iluminat 2 LED
Capacitate absorbție (IEC): 275-495 m³/h
Nivel zgomot: 52-64 dB
Diametru tub exhaustare: 150mm
Clasă energetică A
Filtru grăsime din aluminiu
Culoare: negru și alb
În limita stocului disponibil.



GIOIA



WH/F/50 2669
71716373A

HOTĂ INSULĂ
Control Soft Light 35
Iluminat 2 LED
Capacitate absorbție (IEC): 240-581 m³/h
Nivel zgomot: 50-68 dB(A) N3
RECIRCULARE
Clasă energetică C
Filtru grăsime din aluminiu
Culoare: inox + alb
În limita stocului disponibil.



LUCREZIA



IX/BL/A/60 899
PRF0053000A
IX/BL/A/90 959
PRF0053001A

HOTĂ CU PRINDERE PE PERETE
Control butoane 3 viteze, 1 motor
Iluminat 2 LED
Capacitate absorbție (IEC): 195-368 m³/h
Nivel zgomot: 56-62 dB(A)
Diametru tub exhaustare: 150 mm
Posibilă recirculare
Clasă energetică D
Filtru grăsime din aluminiu
Culoare: inox + sticlă dreaptă
În limita stocului disponibil.



IRIS



IX/BL/A/60 899
PRF0052820A

HOTĂ CU PRINDERE PE PERETE
Control butoane 3 viteze, 1 motor
Iluminat 2 LED
Capacitate absorbție (IEC): 195-368 m³/h
Nivel zgomot: 56-62 dB(A)
Diametru tub exhaustare: 120/150 mm
Posibilă recirculare
Clasă energetică D
Filtru grăsime din aluminiu
Culoare: inox+ sticlă curbată
În limita stocului disponibil.



SEMPIONE



IX/A/60 1079
68515420A

HOTĂ CU PRINDERE PE PERETE
Control butoane 3 viteze, 1 motor
Iluminat 2 LED
Capacitate absorbție (IEC): 195-368 m³/h
Nivel zgomot: 56-62 dB(A)
Diametru tub exhaustare: 120 mm
Posibilă recirculare
Clasă energetică D
Filtru grăsime din aluminiu
Culoare: inox + sticlă dreaptă
În limita stocului disponibil.



PANTHEON



IX/A/60 1209
68115382A
IX/A/90 1229
68115243A

HOTĂ CU PRINDERE PE PERETE
Control butoane 3 viteze, 1 motor
Iluminat 2 LED
Capacitate absorbție (IEC): 195-368 m³/h
Nivel zgomot: 56-62 dB(A)
Diametru tub exhaustare: 120/150 mm
Posibilă recirculare
Clasă energetică D
Filtru grăsime din aluminiu
Culoare: inox+ sticlă curbată
În limita stocului disponibil.



NORMA



H6 IX/BL/A/60 1409
PRF0052950A
H6 IX/BL/A/90 1579
PRF0052980A

HOTĂ CU PRINDERE PE PERETE
Control butoane 3 viteze, 1 motor
Iluminat 2 LED
Capacitate absorbție (IEC): 195-368 m³/h
Nivel zgomot: 56-62 dB(A)
Diametru tub evacuare: 120/150 mm
Posibilă recirculare
Clasă energetică D
Filtru grăsime din aluminiu
Culoare: inox + sticlă neagră
În limita stocului disponibil.



CERTOSA



CR/A/60/PB 489
PRF0094084B
AN/A/60/PB
PRF0094068B

HOTĂ CU PRINDERE PE PERETE
Control butoane 3 viteze, 1 motor
Iluminat 2 x 28 W, halogen
Capacitate absorbție (IEC): 165-395 m³/h
Nivel zgomot: 49-68 dB(A)
Diametru tub evacuare: 120 mm
Posibilă recirculare
Clasă energetică D
Filtru grăsime din aluminiu
Culoare: crem sau antracit
În limita stocului disponibil.



TT26



ST/GRX/A/60 999
PRF0095886B

HOTĂ TELESCOPICĂ
Control butoane 3 viteze, 1 motor
Iluminat 2 x 28 W, halogen
Capacitate absorbție (IEC): 240-581 m³/h
Nivel zgomot: 44-65 dB(A)
Posibilă recirculare
Clasă energetică C
Filtru grăsime din aluminiu
Culoare: inox+gri
În limita stocului disponibil.



TILLY



IX/F/60 inox 399
PRF0044990B
WH/F/60 alba 369
64415213C

HOTĂ CU PRINDERE PE PERETE
Control butoane culisante 3 viteze
Iluminat 1 x 3 W LED
Capacitate absorbție (IEC): 110-205 m³/h
Nivel zgomot: 52-68 dB(A)
Diametru tub evacuare: 125 mm
Clasă energetică C
Filtre grăsime din aluminiu
Culoare albă sau inox
În limita stocului disponibil.

TT14



LX/GRX/F/60 669
PRF0045674B
LX/GR/VT/A/60 789
PRF0153179

HOTĂ TELESCOPICĂ
Control butoane 3 viteze, 1 motor
Iluminat 2 x 3 W LED
Capacitate absorbție (IEC): 300-500 m³/h
Nivel zgomot: 46-62 dB(A)
Posibilă recirculare
Clasă energetică C
Filtru grăsime din aluminiu
Culoare: inox+gri, inox+sticlă neagră
În limita stocului disponibil.

VERTICE



GR/A/60 399
PRF0151277

HOTĂ CLASICĂ CU MONTARE SUB CORP
Culoare: gri
În limita stocului disponibil.



LEI C



GR/A/72 1049
PRF0151710

HOTĂ INCORPORABILĂ
Control butoane 3 viteze, 1 motor
Iluminat 2 becuri halogene
Capacitate absorbție (IEC): 288-368 m³/h
Nivel zgomot: 62-67 dB(A)
Diametru tub evacuare: 120 mm
Evacuare aer
Clasă energetică D
Filtru grăsime din aluminiu
Culoare: corp vopsit gri
În limita stocului disponibil.



Produsele TurboAir beneficiază de 2 + 3 ani garanție în cazul înregistrării. EXCEPȚIE: hotele TURBOAIR TILLY au garanție timp de 2 ani. Informații suplimentare găsiți pe certificatele de garanție și pe ultima pagină a pliantului actual.

ACCESORII PENTRU HOTE

TURBOAIR FILTRU CĂRBUNE ACTIV

CFC0038000*	Lei C, TT14	79
CFC0038668*	Kitty, TT26	89
CFC0141529A	Lucrezia, Sempione, Iris, Pantheon, Norma	79
CFC0141497	Certosa	79
F00480	Tilly	19
CFC0140064	Vertice	89

TURBOAIR FILTRU LONG-LIFE

CFC0140088	Gioia	229
CFC0162221	Kitty, TT26	469
CFC0141725A	Lucrezia, Sempione, Iris, Pantheon, Norma	289

EVIDO FILTRU CĂRBUNE ACTIV

Pentru hotele Evido în modul de recirculare care apar în pliantul nostru trebuie utilizat un filtru cu cărbune activ.



Pentru modelele SLIMLUX (CHT5SX.4, CHT6SX.4, CHT5GB.4, CHT6GB.4, CHT6GW.4) 1 buc/cutie	105485	39
Pentru modelele SLIMLUX 60TC, FADE, SOTTO (CHT6TB.3, CHB6BB.1, CHB6BW.1, CHB6RB.1, CHB6RX.1) 2 buc/cutie	105486	79
Pentru modelele CLIFF, DAPHNE, ONDA, REFLEX (CHV6TB.1, CHV6TW.1, CHV9TB.1, CHV9TW.1, CHD6WC.2, CHD9WC.2, CHO6BA.4, CHO6BA.5, CHO6BC.4, CHO6XB.4, CHO6XW.4, CHV6BB.1, CHV6BW.1, CHV6BX.1) 2 buc/cutie	105483	99
Casetă pentru filtru cărbune activ pt modelul ONDA (CHO6BA.4, CHO6BA.5, CHO6BC.4, CHO6XB.4, CHO6XW.4) 2 buc/cutie	105484	199
Casetă pentru filtru cărbune activ pt modelul DAPHNE (CHD6WC.2, CHD9WC.2) 2 buc/cutie	105630	199
Pentru modelele DUALFLOW (CHS5BW.1, CHS6BW.1) 1 buc/cutie	105976	29
Pentru modelele SLIMBOX (CHT5RX.1, CHT6RX.1) 2 buc/cutie	105977	49
Pentru modelele MOVE (CHB6MB.1) 2 buc/cutie	442048	49
Pentru modelele FORTE și LINE (CHF6RX.1, CHF6TB.1, CHL6TB.1, CHL9TB.1) 2 buc/cutie	442049	49
Pentru modelele LEAN (CHE5BW.1, CHE5BX.1, CHE6BW.1, CHE6BX.1) 1 buc/cutie	442069	29
Pentru modelele SKY și SKY PRO (CHY6BB.1, CHY6TB.1, CHY6TW.1, CHY9TB.1, CHY9TW.1) 2 buc/cutie	442076	49
Filtru universal de cărbune 57 x 47 cm	204	39

SETURI DE RACORDARE PENTRU HOTE

Set racordare 120 mm	105138K	89
Set racordare 125 mm	105140K	129
Set racordare 150 mm	105142K	169

SET RACORDARE 120 mm
- tub flexibil AluVent Light dim. Ø120 mm/3 m
- coliere de fixare
- capac aerisire din plastic cu plasă împotriva insectelor, Ø120 mm



SET RACORDARE 125 mm
- tub flexibil AluVent Light dim. Ø125 mm/3 m
- coliere de fixare
- capac aerisire din plastic cu obturator gravitațional - reducție universală 80/100/120/125/150 mm



SET RACORDARE 150 mm
- tub flexibil AluVent Light dim. Ø150 mm/3 m
- coliere de fixare
- capac aerisire din plastic cu obturator gravitațional - reducție universală 80/100/120/125/150 mm




SILVERLINE FILTRU CĂRBUNE ACTIV

Pentru modelele 1200, 1 buc/cutie	YT971.1000.21	39
Pentru modelele 2240, 3159, 3420, 3460, 2 buc/cutie	YT971.1190.01	69
Pentru modelele 1201, 2 buc/cutie	YT971.1000.05	69

ACCESORII PENTRU HOTE


Tubulaturi AluVent Light, de 3 metri, cu 2 cleme

	105147	Ø100 mm, lungime: 3 m	Tub flexibil Aluvent Light cu 2 cleme, diametru 100 mm	59
	105117	Ø120 mm, lungime: 3 m	Tub flexibil Aluvent Light cu 2 cleme, diametru 120 mm	59
	105118	Ø125 mm, lungime: 3 m	Tub flexibil Aluvent Light cu 2 cleme, diametru 125 mm	69
	105119	Ø150 mm, lungime: 3 m	Tub flexibil Aluvent Light cu 2 cleme, diametru 150 mm	79


Reducții pentru tubulatură circulară

	105123	Ø80/100/120/125/150 mm	Multi-reducție 150/125/120/100/80 mm	29
	105150	Ø125/150 mm	Reducție în trepte 125/150 mm	29


Grilă de aerisire

	105120	Ø120 mm	Grilă rotundă de ventilație cu plasă de protecție împotriva insectelor	39
	105126	Ø125 mm	Grilă rotundă de ventilație cu plasă de protecție împotriva insectelor	19
	105151	154 x 154 mm	Grilă de ventilație din plastic Ø120, înșurubare ascunsă, cu plasă de protecție împotriva insectelor*	29
	105121	187x187 mm, Ø125 mm	Grilă de ventilație din plastic*	39
	105122	250 x 250 mm, Ø150 mm	Grilă de ventilație din plastic*	69


Tubulaturi rotunde rigide

	105173	Ø125 mm, L=0,5 m	Diametru circular al conductei: 125 mm, lungime: 0,5 m	59
	105174	Ø125 mm, L=1 m	Diametru circular al conductei: 125 mm, lungime: 1 m	79
	105175	Ø150 mm, L=0,5 m	Diametru circular al conductei: 150 mm, lungime: 0,5 m	69
	105176	Ø150 mm, L=1 m	Diametru circular al conductei: 150 mm, lungime: 1 m	109


Tubulaturi plate rigide

	105162	60 x 204 mm, L=0,5 m	Tub plat 60 x 204 mm, lungime: 0,5 m	69
	105163	60 x 204 mm, L=1 m	Tub plat 60 x 204 mm, lungime: 1 m	99
	105431	90 x 220 mm, L=1 m	Tub plat 90 x 220 mm, lungime: 1 m	149
	105164	60 x 204 mm, L=1,5 m	Tub plat 60 x 204 mm, lungime: 1,5 m	149
	105432	90 x 220 mm, L=1,5 m	Tub plat 90 x 220 mm, lungime: 1,5 m	219
	105165	60 x 204 mm	Prelungire conductă plană 60 x 204 mm	39
	105166	60 x 204 mm	Prelungire conductă plană cu supapă anti-retur 60 x 204 mm	49
	105401	90 x 220 mm	Extensie conductă plană 90 x 220 mm	69
	105167	60 x 204 mm	Cot orizontal cu Tub plat 60 x 204 mm	79
	105168	90 x 220 mm	Cot orizontal cu Tub plat 90 x 220 mm	169
	105168	60 x 204 mm	Tub plat 45°	79
	105169	60 x 204 mm	Cot vertical cu Tub plat 60 x 204 mm	69
	105399	90 x 220 mm	Cot vertical cu Tub plat 90 x 220 mm	109
	105170	60 x 204 mm	Piesa orizontală cu Tub plat	89
	105171	60 x 204 mm	Grilaj de capăt cu Tub plat	39
	105172	60 x 204 mm, Ø125 mm	Reducție rotundă cu Tub plat 60 x 204 mm	49
105433	90 x 220 mm, Ø150 mm	Reducție rotundă cu Tub plat 90 x 220 mm	139	

Racorduri

	105177	Ø125 mm	Racord de Tub circular diametru 125 mm	29
	105178	Ø150 mm	Racord de Tub circular diametru 150 mm	29
	105179	Ø125 mm	Racord de Tub circular cu supapă anti-retur 125 mm	39
	105180	Ø150 mm	Racord de Tub circular cu supapă anti-retur 150 mm	49
	105402	Ø150 mm	Racord de Tub circular cu cadru de montare cu supapă de reținere 150 mm	69
	105181	60 x 204 mm, Ø125	Reducție cu profil plat de cot 90°	79
	105182	Ø125 mm	Tub circular de aer diametru piesă T diametru 125 mm	49
	105183	Ø150 mm	Tub circular diametru piesă T diametru 150 mm	49
	105184	Ø125 mm	Cot circular diametru 125 mm	49
	105185	Ø150 mm	Cot circular diametru 150 mm	59

Alte accesorii

	105186	Ø100 mm	Clemă de fixare din plastic cu diametrul de 100 mm	19
	105187	Ø125 mm	Clemă de montare din plastic cu diametrul de 125 mm	19
	105188	Ø150 mm	Clemă de prindere din plastic cu diametrul de 150 mm	29
	105189	60 x 204 mm	Clemă plastică de recepție 60 x 204 mm	19



EXPLICATIE PICTOGRAME

Încălzire inferioară: pentru gătitul preparatelor care doriți să fie crocante în partea de jos, cum ar fi pizza, prăjituri, etc. Acesta este utilizat pentru gătit lent sau pentru a găti pe un strat de apă.

Încălzire superioară: Ideală pentru prăjirea la sfârșitul programului sau pentru reîncălzire.

Static: Metoda tradițională de încălzire a cuptorului pentru gătit simultană inferioară și superioară. Căldura merge spre centrul cuptorului. Nu este recomandat a se găti în același timp cu acest program pe mai multe nivele. Alegere ideală pentru prăjituri și produse de patiserie.

Modul convecție: asigură coacerea uniformă prin circulația aerului. Excelent pentru a face biscuiți sau prăjituri.

Convecție + Încălzire inferioară: o combinație de încălzire prin circulația aerului împreună cu încălzirea în partea de jos, în acest fel se asigură o prăjire rapidă și intensivă de jos în sus. Vă recomandăm această funcție în ultima fază de gătit.

Convecție + Încălzire superioară: circulația aerului reduce temperatura care vine din partea superioară astfel încât alimentele să nu se ardă, rezultând astfel o coacere mai rapidă.

Convecție + static: Gătire convențională prin încălzirea sus și jos a cuptorului combinată cu circulația aerului asigură gătirea uniformă chiar și pe mai multe niveluri în același timp.

Gril: Temperatura care provine din elementul gril este potrivită pentru prăjit, în primul rând pentru carnea cu grosime medie și subțire.

Dublu gril: Elementul dublu de încălzire acoperă o suprafață mai mare în timpul gătitului.

Convecție + gril: Circulația de aer reduce fluxul puternic fierbinte de la gril, ideal pentru felile mai groase de carne.

Convecție + dublu gril: Ventilatorul distribuie omogen fluxul puternic de căldură al elementului dublu de încălzire în spațiul cuptorului.

Convecție cu aer cald: O combinație între ventilator și încălzirea care provine din spatele cuptorului, care vă permite să gătiți mai multe tipuri de alimente în același timp, pe diferite niveluri. Circulația aerului fierbinte permite distribuția imediată și uniformă a căldurii.

TURBO (convecție + static): prin combinarea circulației de aer și a modului static se pot pregăti mai multe alimente pe nivele diferite, rapid și fără a amesteca mirosurile și aromele. Ideal pentru prepararea rapidă a unor cantități mari de alimente.

Decongelare: Cuptorul nu se încălzește, funcționează doar circulația de aer. Această caracteristică permite decongelarea alimentelor.

Curățarea cu abur: Curățarea cu abur facilitează îndepărtarea murdăriei înnuiate din cuptor. Tot ce trebuie să faceți este să scoateți toate accesoriile din cuptor, să turnați o jumătate de litru de apă în tava așezată în fundul cuptorului și apoi să setați funcția. După terminarea programului de curățare, ștergeți interiorul cuptorului cu o lavetă umedă.

Curățare pirolitică: În timpul procesului de curățare pirolitică, cuptorul se încălzește până la aproximativ 450 °C, temperatură la care reziduurile se ard în cenușă, care poate fi pur și simplu șters cu o lavetă umedă. Înainte de a începe programul de autocurățare, scoateți toate accesoriile din cuptor.

EVIDO LEVEL - CUPTOR MULTIFUNȚIONAL

negru/inox
NOU alb
 inox

BOL6DB.3
 BOL6DW.3
 BOL6DX.3

1989



442024 șină telescopică extractibilă integral se poate comanda opțional (1 set) 269

inox, front din sticlă albă sau neagră, 8 funcții cuptor, timer digital, modelul alb și negru control cu butoane retractabile, cuptor de 78 litri, gătit 3D - gătit pe mai multe niveluri, funcție aer cald, 50-270 °C, ușă cu 3 straturi de sticlă Low-E cu închidere soft close, siguranță copii, curățare cu abur VAP Clean, clasă energetică A
 Accesorii incluse: 1 pereche de șine telescopice, 1 grilaj, 1 tavă standard și 1 tavă adâncă



EVIDO SUPRA 60 B - CUPTOR PIROLITIC

negru BOS6PB.1

2839



442024 șină telescopică extractibilă integral se poate comanda opțional (1 set) 269

front din sticlă neagră, 7 funcții, timer digital, control butoane design, cuptor de 78 litri, funcție aer cald, 50-270 °C, ușă cu 4 straturi de sticlă Low-E cu închidere soft close, siguranță copii, curățare pirolitică Pyro Clean, clasă energetică A
 Accesorii incluse: 1 pereche de șine telescopice, 1 grilaj, 1 tavă standard și 1 tavă adâncă



EVIDO COMFORT 60W - CUPTOR MULTIFUNȚIONAL

alb BOC6DW.2

1769

În limita stocului disponibil!



front sticlă albă, 7 funcții, timer digital, control butoane retractabile, cuptor de 56 litri, 40-240 °C, ușă cu sticlă dublată, clasă energetică A



EVIDO COMFORT 45M - CUPTOR CU MICROUNDE ÎNCORPORABIL

negru
 alb
 inox

CMC4DB.1
 CMC4DW.1
 CMC4DX.1

1269



front din inox, vopsit negru sau alb, 20 litri, 800 W microunde, 1000 W gril, medelul inox are butoane retractabile, timer digital, 8 trepte microunde, 8 programe automate, funcție dezghețare, siguranță copii

EVIDO PRIMO 63X - CUPTOR VENTILAT

inox BOP63X.2

1449



panou de control inox periat, ușă din sticlă neagră, 7 funcții, 40-240 °C, timer analog, cuptor 56 litri, clasă energetică A



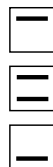
EVIDO PROMO 62X - CUPTOR ÎNCORPORABIL

inox BOP62X.2

1269



panou de control inox periat, ușă din sticlă neagră, 3 funcții, 40-240 °C, cuptor 62 litri, clasă energetică A



EVIDO RUSTIC-O 6A - CUPTOR MULTIFUNȚIONAL

crem
antracit

BOR6AC.1
BOR6AA.1

1979




design rustic, crem sau antracit, butoane de control din bronz, ceas analog, 8 funcții, 40-240 °C, cuptor 60 litri, curățare cu abur, ușă din sticlă dublată, opțional se poate comanda șină telescopică, clasă energetică A



105395 șină telescopică
se poate comanda opțional (1 set)

209



EVIDO RUSTIC-O 60 - CUPTOR CU VENTILAȚIE

crem
antracit

BOR63C.2
BOR63A.2

1689
1679



design rustic, crem sau antracit, butoane de control din bronz, ceas analog, 7 funcții, 40-240 °C, cuptor 60 litri, ușă din sticlă dublată, opțional se poate comanda șină telescopică, clasă energetică A



105395 șină telescopică
se poate comanda opțional (1 set)

209




EVIDO RUSTIC-H 60 - PLITĂ PE GAZ

crem
antracit

HGR60C.1
HGR60A.1

779



design rustic, crem sau antracit, grilaj emailat, 60 cm, 4 arzătoare, butoane laterale din bronz, aprindere electrică în buton, supapă de siguranță, duze pentru butelie GPL

EVIDO RUSTIC-H 70 - PLITĂ PE GAZ

crem
antracit

HGR70C.1
HGR70A.1

1359



design rustic, crem sau antracit, grilaj din fontă, 70 cm, 5 arzătoare (din care 1 de 3,5 kW WOK), butoane frontale bronz, aprindere electrică în buton, supapă de siguranță, duze pentru butelie GPL

EVIDO MURANO 70B - PLITĂ PE GAZ



sticlă neagră HGM7WB.1 1429

suprafață din sticlă neagră călită, 70 cm, grilaj din fontă, 5 arzătoare (din care 1 de 3,5 kW WOK) butoane de control inox, aprindere electrică în buton, supapă de siguranță, duze pentru butelie GPL

EVIDO VALEO 70X - PLITĂ PE GAZ



inox HGX7WX.1 1249

suprafață din inox, 70 cm, 5 arzătoare cu gaz (1 arzător WOK de 3,5 kW), grilaj din fontă, butoane control inox, aprindere electrică în buton, supapă de siguranță, duze pentru butelie GPL

EVIDO MURANO 60 - PLITĂ PE GAZ

sticlă neagră HGM6WB.2
sticlă albă HGM6WW.2



suprafața din sticlă albă sau neagră, grilaj din fontă, 60 cm, 4 arzătoare (1 arzător WOK de 3,5 kW), butoane control inox, aprindere electrică în buton, supapă de siguranță, duze pentru butelie GPL

EVIDO VALEO - PLITĂ PE GAZ

1189 suprafață din inox periat, 60 cm, 4 arzătoare cu gaz, aprindere electrică în buton, supapă de siguranță, duze pentru butelie GPL

VALEO 60SX

butoane control laterale, grilaj emailat



inox HGX60X.2 759

VALEO 60FX

butoane control frontale, grilaj emailat cu aspect de fontă, 1 arzător WOK de 3,5 kW



inox HGX6WX.2 1019

EVIDO FREE GE55 - ARAGAZ CU PLITĂ PE GAZ

crem FOGE55C.1
antracit FOGE55A.1

1879

În limita stocului disponibil!



50 x 55 cm, rustic, crem sau antracit, butoane control din bronz, cuptor electric cu 3 funcții, plită cu 4 arzătoare, cuptor 48 litri, ușă din sticlă dublată, grilaj emailat, capac sticlă, supape de siguranță, clasă energetică A



EVIDO DOMINO-G 32X - PLITĂ PE GAZ



inox HGD32X.1 549

inox, 30 cm lățime, butoane control inox, 2 arzătoare, aprindere electrică în buton, supapă de siguranță, duze pentru butelie GPL

EVIDO VETRO 60BB - PLITĂ INDUCȚIE



sticlă neagră HIV6BB.2 1819

sticlă neagră fără ramă, 60 cm lățime, control senzor tactil (9 trepte), 4 zone (trei Ø16 cm și una Ø20 cm), funcție booster pentru fiecare zonă, 1 funcție Bridge, 4 timere individuale, protecție copii, indicator căldură reziduală, detectare vase, putere 7,4 kW

EVIDO DOMINO-I 32X – PLITĂ INDUCȚIE



sticlă neagră HID32B.2 1399

În limita stocului disponibil!

sticlă neagră fără ramă, 30 cm lățime, control senzor tactil (9 trepte), 2 zone (Ø17 cm și Ø19 cm), protecție copii, timer, instalare ușoară și rapidă, putere 2,8 kW

EVIDO VETRO 60IB - PLITĂ INDUCȚIE



sticlă neagră HIV6TB.3 1399

sticlă neagră fără ramă, 60 cm lățime, control senzor tactil (9 trepte), 4 zone (două Ø16 cm și două Ø21 cm), funcție booster, 4 timere individuale, protecție copii, indicator căldură reziduală, detectare vase, putere 5,8 kW

EVIDO DOMINO-V 32B – PLITĂ VITRO-CERAMICĂ



sticlă neagră HVD32B.3 849

sticlă neagră fără ramă, 30 cm lățime, control senzor tactil (9 trepte), 2 zone (Ø18 cm și Ø14,5 cm), indicator căldură reziduală, 2 timere individuale, protecție supraîncălzire, protecție copii, putere 3 kW

EVIDO VETRO 60CB - PLITĂ VITRO-CERAMICĂ



sticlă neagră HVV6TB.4 1119

sticlă neagră fără ramă, 60 cm, control senzor tactil (9 trepte), 4 zone (două de Ø18 cm și două de Ø14,5 cm), 4 timere individuale, protecție copii, indicator căldură reziduală, protecție supraîncălzire, putere 6 kW

EVIDO DOMINO-E 32X – PLITĂ ELECTRICĂ



inox HED32X.1 589

inox, 30 cm lățime, control butoane inox, 2 zone de 1 kW (Ø14,5 cm) și de 1,5 kW (Ø18 cm)

EVIDO FREE EE55W– ARAGAZ



alb FOEE55W.1 1409

50 x 55 cm, alb, cuptor și plită electrică, cuptor 49 litri, 3 funcții, cuptor iluminat, cu ușă sticlă dublată, clasă energetică A



Garantăm până la 5 ani pentru produsele EVIDO marcate cu sigla (3+2 ani garanție).

Termenii și condițiile garanției extinse le găsiți pe certificatele de garanție și pe ultima pagină a pliantului actual.

**EVIDO IGLOO 332W -
COMBINĂ FRIGORIFICĂ ÎNCORPORABILĂ**



RFB332W.3

3589

EVIDO ICELIFE NEO - FRIGIDER

NOU

RFF121W.3

1379



combină frigorifică încorporabilă cu 2 uși cu balamale pentru front culisant, 54 cm lățime, capacitate netă frigider 180 litri și congelator 63 litri, Frost Free, iluminat LED, control comanda butoane, ușă reversibilă, raft pentru sticle, clasă energetică E
dimensiunea produs (l x Î x A): 54 x 177 x 54,5 cm
dimensiuni încorporare(l x Î x A):: 56+1 x 177+2 x min. 55 cm



frigider neîncorporabil, alb, ușă reversibilă, volum net frigider 82 l și congelator 8 l (temperatura minimă -18 °C), iluminat LED, control mecanic, dezghețare automată, clasă energetică E
dimensiuni (l x Î x A): 48 x 83,8 x 56 cm



**EVIDO AQUALIFE -
MAȘINĂ DE SPĂLAT VASE ÎNCORPORABILĂ**



Imagine ilustrativă.

NOU 60 cm DW651.3
45 cm DW451.3

2489
2489

**FURTUN DE SIGURANȚĂ
(AQUASTOP)**

1495

219



Proiectat cu tub dublat.
Nu necesită instalare
de către un service specializat.



DW451.3:
45 cm lățime, 10 seturi,
6 programe, 4 temperaturi,
nivel zgomot 45 dB,
coș culoare gri, aquasafe,
clasă energetică E



DW651.3:
60 cm lățime, 12 seturi,
5 programe, 3 temperaturi,
nivel zgomot 45 dB,
coș culoare gri, aquasafe,
clasă energetică E



SETURI DE ELECTROCASNICE

EVIDO PROMO

Cuptor incorporabil Evido Promo 62X - inox, 3 funcții
Plită pe gaz Evido Valeo - 4 arzătoare + WOK, inox
Hota Evido Slimlux - 2 viteze, inox

BOP62X.2 detalii pag.79 **2649**
HGX6WX.2 detalii pag.81
CHT6SX.4 detalii pag.70



EVIDO PRIMO

Cuptor ventilat Evido Primo 63X - inox, 7 funcții
Plită pe gaz Evido Valeo - 4 arzătoare, inox
Hota Evido Slimlux - 2 viteze, inox

BOP63X.2 detalii pag.79 **2579**
HGX60X.2 detalii pag.81
CHT6SX.4 detalii pag.70



EVIDO LEVEL

Cuptor multifuncțional Evido Level- negru/inox, 8 funcții
Plită vitro-ceramică Evido Vetro 60 CB - 4 zone, sticlă neagră
Hota Evido Slimlux TC - 3 viteze, sticlă neagră

BOL6DB.3 detalii pag.79 **3649**
HVV6TB.4 detalii pag.82
CHT6TB.3 detalii pag.70



EVIDO RUSTIC-A

Cuptor cu ventilație Evido Rustic-O - 7 funcții, antracit
Plită incorporabilă Evido Rustic-H - gaz, 4 arzătoare, antracit
Hota Evido Onda - 3 viteze, antracit/bronz

BOR63A.2 detalii pag.80 **2989**
HGR60A.1 detalii pag.82
CHO6BA.5 detalii pag.69



EVIDO RUSTIC-C

Cuptor cu ventilație Evido Rustic-O - 8 funcții, crem
Plită incorporabilă Evido Rustic-H - gaz, 4 arzătoare, crem
Hota Evido Onda - 3 viteze, crem/bronz

BOR6AC.1 detalii pag.80 **3259**
HGR60C.1 detalii pag.82
CHO6BC.4 detalii pag.69





BEEZER®
a product by ritter

BEEZER® - Băuturi reci cu un singur buton.

De la temperatura camerei până la sub 9 °C...

3 minute
0.25 L

4 minute
0.50 L

6 minute
0.75 L

De 10 ori mai rapid decât un congelator:

Așteptarea s-a terminat! BEEZER® răcește băuturile la temperatura de băut în câteva secunde. Conectați, introduceți și răciți băuturile! Fără apă sau gheață.

negru	950.000	3799
alb	950.001	3799

ritter

QUALITY SINCE 1905

Scoate mai mult din alimente

Aparate de bucătărie pentru toate nevoile din 1905

De la primul aparat de curățat cuțite, producem aparatură de bucătărie care îndeplinesc cele mai înalte așteptări, cu peste 100 de ani de experiență. Respectând tradiția suntem deschiși către idei noi și oferim calitate în mod constant.

LUPO13 – FELIATOR ELECTRIC


NOU

metal argintiu

570.020

2579

- feliator de sine stătător cu design înclinat
- lamă netedă, circulară, cu diametrul de 19 cm
- putere 170 W
- protecție motor
- grosimea feliei poate fi reglată până la 22 mm
- întrerupător de siguranță
- glisor detașabil
- dimensiuni:
(Î x L x A) 265 x 325 x 410 mm



RITTER INTESO 4 – FELIATOR

metal argintiu

554.076

1249



design înclinat, lamă zimțată șlefuită cu diametrul de 17 cm, motor Eco de 65 W, grosime reglabilă a feliei aprox. până la 23 mm, întrerupător de siguranță pentru funcționare intermitentă și continuă, glisor detașabil cu suprafață din inox, tavă pentru felii

Dimensiuni: (Î x L x A) 250 x 255 x 375 mm

RITTER SINUS 1 – FELIATOR

metal argintiu

523.020

1019



design suspendat, lamă zimțată șlefuită cu diametrul de 17 cm, motor Eco de 65 W, grosime reglabilă a feliei aprox. până la 20 mm, întrerupător de siguranță pentru funcționare intermitentă și continuă, glisor detașabil cu suprafață din inox, tavă pentru felii, panou inferior din sticlă călită, glisor detașabil

Dimensiuni: (Î x L x A) 265 x 220 x 345 mm

FIERBĂTOR DE APĂ*

Disponibil în trei culori: negru, alb și roșu. Consum redus de energie. Design remarcabil, calitate superioară. Bază rotativă 360°, carcasă acrilică de înaltă calitate, rezistentă la căldură. Indicatoarele LED indică temperaturile setate de 70°, 80°, 95° și 100° C. Protecție la supraîncălzire, protecție la uscare, la fierbere și funcție de oprire automată. Filtru anti calcar demontabil.

Dimensiuni: 22 x 15 x 24.5 cm
Consum: 2400-2800 W
635.000 - negru, 635.001 - alb, 635.002 - roșu



899

FILTRU DE CAFEA*

Disponibil în trei culori: negru, alb și roșu. Consum redus de energie. Capacitate: 8 căni de 125 ml de Cafea filtrate. Cană termică, cilindru din inox, rezistent la spargere, funcție de oprire automată la sesizarea calcarului sau la riscul de deteriorare a elementului de încălzire. Carcasă din plastic de înaltă calitate. Oprire automată imediat după procesul de preparare a numărului dorit de căni.

Dimensiune: 17.5 cm x 22 cm x 43.5 cm
Consum: 650-800 W
640.000 - negru, 640.001 - alb, 640.002 - roșu



1449

PRĂJITOR DE PÂINE*

Disponibil în trei culori, cu panouri elegante de sticlă în alb, roșu sau aluminiu. Adâncime extrem de redusă de doar 9 cm, pentru 2 felii de pâine prăjită. Funcție automată de centrare a alimentelor, de decongelare și reîncălzire, suport integrat pentru pâine și rulou și o tavă pentru firimituri. Gradul de prăjire este indicat digital prin LED. Carcasă izolată termic, oprirea automată atunci când pâinea prăjită este blocată. Funcția de memorie a gradului de prăjire.

Dimensiuni: 38.5 cm x 9 cm x 20 cm
Consum: 850-1000 W
630.001 - alb, 630.002 - roșu, 630.010 - aluminiu



899

FELIATOR FINO 1 – 518.033*

design îngust, lamă zimțată șlefuită cu diametrul de 17 cm, motor Eco de 65 W, grosime reglabilă a feliei aprox. până la 20 mm, întrerupător de siguranță pentru funcționare intermitentă și continuă, glisor detașabil cu suprafață din inox, tavă pentru felii

Dimensiuni: (Î x L x A) 230 x 205 x 330 mm



609

FELIATOR ORBIS 1 - pliabil. 501.009*

pliabil, carcasă din plastic, lamă zimțată șlefuită cu diametrul de 17 cm, motor Eco de 65 W, grosime reglabilă a feliei aprox. până la 14 mm, întrerupător de siguranță pentru funcționare intermitentă și continuă, glisor detașabil

Dimensiuni: (Î x L x A) 210 x 260 (pliat 105) x 340 mm



299

FELIATOR ÎNCORPORABIL*

Feliator încorporabil cu suprafața de tăiere pe partea dreaptă sau stângă, poate fi pliat într-un sertar, lamă de 17 cm diametru din inox, tavă pentru felii din inox, grosimea feliei reglabilă până la 14 mm, întrerupător de siguranță, protecție la închidere pe partea de tăiere stabilită, colector de reziduuri, închidere automată, 2 nivele de siguranță.

Dimensiune a sertarului min. 45 cm lățime și 41,8 cm adâncime, înălțime 11,6 cm – 16,1 cm
Dimensiunea produsului pliat: 7,5 x 34,2 x 36,5 cm



dreapta
stânga

BFS62SR
BFS62SL

2249



*Produsele sunt valabile în limita stocului disponibil.

CONDIȚII DE GARANȚIE

Ecorom, distribuitorul oficial în România a mărcilor prezentate în acest pliant oferă garanție suplimentară față de cea impusă de lege. Garanția suplimentară se oferă după o înregistrare prealabilă la adresa de email extragarantie@ecoromsrl.ro, unde se va trimite factura fiscală primită de la partenerul Ecorom în termen de maxim 15 zile de la data achiziției produselor.

De extra-garanție beneficiază următoarele produse:

BLANCO

Chiuvete și baterii 2 ani + 3 ani se oferă în cazul înregistrării.
EXCEPȚIE: Perioada de garanție pentru familia de baterii MIDA, MILI, DARAS, coșuri de gunoi de bucătărie și dozatoare de detergent este de 2 ani.

EVIDO

Electrocasnice de bucătărie 2 ani + 3 ani garanție suplimentară cu înregistrare.
Chiuvete de granit 2 ani + 3 ani garanție suplimentară.
EXCEPȚIE: Chiuvetele de inox și baterii au garanție 2 ani.

DE DIETRICH

2 ani + 3 ani garanție suplimentară la înregistrare.

NOBILI

2 ani + 3 ani garanție suplimentară în cazul înregistrării.

TURBOAIR

2 ani + 3 ani garanție suplimentară în cazul înregistrării.
EXCEPȚIE: Oferim garanție de 2 ani garanție pentru hotele TURBOAIR TILLY.

SILVERLINE


2 ani + 3 ani garanție suplimentară în cazul înregistrării.
EXCEPȚIE: Pentru modelele 1200, 1201 garanție 2 ani.

RITTER

2 ani + 3 ani garanție cu înregistrare, în cazul instalării acestora de o firmă specializată.

INSINKERATOR

EVOLUTION PLUS 1000 SR - 6 ani + 2 ani garanție suplimentară
EVOLUTION PLUS 750 SR - 5 ani + 2 ani garanție suplimentară
PREMIUM PLUS 700 SR - 4 ani + 2 ani garanție suplimentară
PREMIUM 550 SR - 3 ani + 2 ani garanție suplimentară
STANDARD 460 - 2 ani + 1 an garanție suplimentară

 Ecorom vă oferă contra cost service și piese de schimb pentru produsele înregistrate dincolo de perioadele de garanție standard de mai sus. Dacă produsul nu poate fi reparat sau furnizarea de piese nu poate fi asigurată, produsul înlocuitor se va putea achiziționa la un preț mai avantajos.

Acest pliant a fost redactat de:

SC ECOROM DISTRIBUTION SRL, Str. Avram Iancu, nr.442-446, Loc. Floresti, jud. Cluj
Tel.0264-275.008 • email: office@ecoromsrl.ro, comenzi@ecoromsrl.ro.

Numerele paginilor catalogului Blanco din publicație se referă la catalogul general BLANCO 2025.
Am pregătit această pliant cu cea mai mare atenție, cu toate acestea, pot exista erori pentru care nu ne putem asuma responsabilitatea.
Fotografiile din această publicație sunt doar cu titlu informativ, iar culorile pot diferi de realitate.
Prețurile din pliantul actual sunt în RON, conțin TVA și sunt prețuri de vânzare recomandate.
Cod articol: 442081