

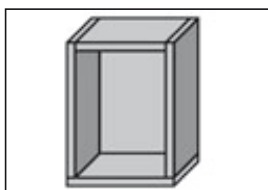
## DYNALOG 2.8 – Versiunea 2.8.42

Mai jos sunt enumerate produsele și funcțiile noi care vă stau la dispoziție după instalarea update-ului 2.8.42. Vă rugăm să țineți cont, că trebuie să aveți DYNALOG (2.5.42/2.6.42/2.7.42) instalat pe calculatorul dumneavoastră, pentru ca update-ul să poată fi executat respectiv instalat.

### Produse / funcții noi în DYNALOG 2.8.42



#### Un tip de corp nou



Corp standard 3

Această versiune de program a fost extinsă cu un nou tip de corp (corp standard 3). Este vorba de o construcție de corp la care, capacul corpului se află între pereții laterali iar fundul corpului este peste pereții laterali.

**Disponibil în:**

**DYNAPLAN (proiectare de corpuri)**

### Sisteme de ridicare

În cadrul designului modern al mobilei, fronturile fără mâner joacă un rol tot mai important. Noile noastre produse TIP-ON pentru AVENTOS HK, susținerea mecanică a deschiderii, respectiv SERVO-DRIVE, susținerea electrică a mișcării, vin în întâmpinarea acestei tendințe.



#### TIP-ON pentru AVENTOS HK

Cu TIP-ON pentru AVENTOS HK, există acum și susținerea mecanică a deschiderii concepută special pentru uși pivotante.

Argumente în favoarea TIP-ON pentru AVENTOS HK

- Deschidere certă și închidere sigură
- Pentru toate dimensiunile de ușă
- Utilizabil în fiecare spațiu al locuinței
- Montare și reglare simplă



TIP-ON pentru AVENTOS HK



Unitate TIP-ON cu montare în cant



Unitate TIP-ON cu plăcuță de adaptare



Montare simplă

**Disponibil în:**

**DYNAPLAN (proiectare de corpuri)**

**DYNACAT (catalog electronic de produse)**

**De asemenea disponibile:**  **Date 3D CAD**

**Date 2D CAD**



Mai multe informații despre produs găsiți la: [www.blum.com](http://www.blum.com)



## SERVO-DRIVE pentru AVENTOS

Deschiderea ușilor prin ușoară atingere – și închiderea lor la loc prin apăsare pe tasta unui comutator. Aceasta este noua facilitate cu care vă veți entuziasma clienții, mulțumită SERVO-DRIVE pentru AVENTOS, noua noastră susținere electrică a mișcării pentru uși cu mecanism de ridicare. Descoperiți cât de simplă poate fi deschiderea și închiderea ușilor dotate cu mecanism de ridicare și ce posibilități de configurare și funcții aveți cu SERVO-DRIVE pentru AVENTOS.

Argumente în favoarea SERVO-DRIVE pentru AVENTOS:

- Deschide și închide la loc extrem de simplu
- Deschidere facilă prin atingerea frontului
- Închidere confortabilă prin apăsarea pe o tastă de comutator
- Protecție integrată la coliziune
- Funcție BLUMOTION ce asigură o închidere lină și silențioasă



SERVO-DRIVE pentru AVENTOS



Extrem de ușor de deschis...



...și de închis la loc



Un sistem pentru toate ușile ce se deschid în sus

**Disponibil în:**

- DYNAPLAN (proiectare de corpuri)
- DYNACAT (catalog electronic de produse)

**De asemenea disponibile:**

- Date 3D CAD
- Date 2D CAD



Mai multe informații despre produs găsiți la: [www.blum.com](http://www.blum.com)  
[servodrive.blum.com](http://servodrive.blum.com)



**CLIP top BLUMOTION 110° / CLIP top BLUMOTION 110° specială / balamale  
CLIP top BLUMOTION de unghi și pentru ușă cu lezică**


La CLIP top BLUMOTION aveți „totul încorporat”, deoarece la această balama, BLUMOTION, mecanismul nostru pentru închidere lină și silențioasă, este integrat în oala balamalei. Aflați avantajele oferite de integrarea BLUMOTION și descoperiți posibilitățile noii generații de balamale CLIP top BLUMOTION. Entuziasmați-vă clienții, cu un confort ridicat al mișcării, la toate ușile de mobilă, pe toată durata de viață a mobilei.

Argumente în favoarea CLIP top BLUMOTION:

- BLUMOTION pentru închidere lină și silențioasă
- BLUMOTION integrat în oala balamalei
- Posibilitate de dezactivare a BLUMOTION
- Axă de rotație nouă pentru utilizare și la uși mai groase
- Design elegant pentru un aspect desăvârșit



BLUMOTION integrat în oala balamalei



BLUMOTION pentru închidere lină și silențioasă



Tehnică fascinantă într-o prezentare distinsă

**Disponibil în:**

- DYNAPLAN (proiectare de corpuri)
- DYNACAT (catalog electronic de produse)

**De asemenea disponibile:**  Date 3D CAD

- Date 2D CAD



Mai multe informații despre produs găsiți la: [www.blum.com](http://www.blum.com)

[cliptopblumotion.blum.com](http://cliptopblumotion.blum.com)

## Sisteme de extragere

Următoarele completări și dezvoltări de produs au fost preluate în DYNALOG.



TANDEM (50kg) - optimizarea șinei de glisare



TIP-ON pentru TANDEM: NOU, cu sincronizare



BLUMOTION pentru METABOX



Videouri cu aplicații ORGA-LINE



Mai multe informații despre produs găsiți la: [www.blum.com](http://www.blum.com)



### Dispozitive pentru tăiat folie ORGA-LINE

Noile dispozitive pentru tăiat folie ORGA-LINE sunt ajutoare practice, ce nu ar trebui să lipsească din nicio bucătărie. Cu acestea, mânuirea și tăierea foliilor (folii pentru conservarea alimentelor și folii de aluminiu) este entuziasmant de simplă, deoarece tragerea în afară a foliei se realizează fără producerea vreunei cute și tăierea acesteia este perfectă.

Argumente în favoarea dispozitivelor de tăiat folie ORGA-LINE:

- Completare rațională a programului de compartimentări interioare ORGA-LINE existent
- O ușurare semnificativă a muncii prin foloase practice și mânuire simplă
- Folia nu se mai lipește. Mulțumită bățului pentru folie Blum, aceasta este trasă în afară fără a mai forma cute și este tăiată simplu și precis
- Permit împachetarea ușoară
- Potrivite pentru utilizarea în sertar sau pe blatul de lucru
- Se potrivesc în sistemul de compartimentare interioară ORGA-LINE și în consecință pot fi depozitate ordonat.



Dispozitiv de tăiat folie pentru conservarea alimentelor



Dispozitiv ORGA-LINE pentru tăiat folie de aluminiu



...se lasă depozitate ordonat în sertar

**Disponibil în:**

- DYNAPLAN (proiectare de corpuri)
- DYNACAT (catalog electronic de produse)

**De asemenea disponibile:**

- Date 3D CAD
- Date 2D CAD



Mai multe informații despre produs găsiți la: [www.blum.com](http://www.blum.com)



### Interfață DYNAPLAN

#### Interfață DYNAPLAN pentru programe CAD / CAM

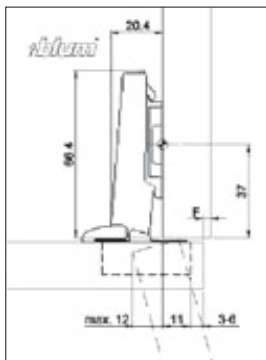
Prin folosirea de interfețe, cu DYNAPLAN este posibil să se exporte date în diferite programe CAD/CAM, în vederea prelucrării lor mai departe. Astfel, se pot folosi în mod optim avantajele ambelor programe.

Indiferent dacă, vreți să folosiți date 3D (dwg, dxf, ...), vreți să transferați corpuri proiectate în DYNAPLAN, inclusiv date despre feronerii, în programul dvs. CAD, sau vreți chiar să implementați logica de selectare a feroneriei din DYNAPLAN în programul dvs. CAD - vă oferim o soluție potrivită pentru dvs.

Interfață AutoCAD®: După efectuarea cu succes a update-ului la versiunea 2.8.42, aveți posibilitatea de a instala interfața pentru AutoCAD®, cu condiția, să aveți instalată o versiune completă a AutoCAD® (2004-2011). În plus, interfața a fost perfecționată astfel încât să fie compatibilă și cu sisteme de operare cu 64 de biți.



### Date 2D CAD



Cu noua versiune DYNALOG, pe lângă date 3D CAD, aveți acum la dispoziție suplimentar și date 2D CAD pentru sisteme de balamale, de extragere și de ridicare, în formatele <dwg> și <dxf>. Puteți prelucra mai departe fără probleme aceste date în programul dvs. CAD. (la cerere pot fi oferite și alte formate)

Disponibil în:

DYNACAT (catalog electronic de produse)



#### Indicații pentru descărcare și instalare

Următoarele versiuni de DYNALOG pot fi actualizate prin update de pe Internet:  
DYNALOG 2.5.42/2.6.42/2.7.42

Decărcare update: Vă rugăm să verificați dacă PC-ul pe care este instalat DYNALOG dispune de o conexiune funcțională la Internet. Faceți clic pe simbolul [Update Internet] în masca principală a DYNALOG și urmați instrucțiunile de pe monitor.

După ce conectarea s-a efectuat cu succes, în domeniul de download sunt listate update-urile disponibile. Faceți clic în rubrica „Download“ pe update-ul corespunzător și salvați apoi fișierul pe desktop-ul dumneavoastră. După ce ați descărcat update-ul, vă rugăm să închideți DYNALOG. Porniți instalarea prin efectuarea unui dublu clic pe fișierul descărcat (de pe desktop) - apoi urmați instrucțiunile de pe ecran.

Indicație: După instalarea cu succes a update-ului, fișierul de download poate fi șters dacă este nevoie.



#### Update DYNALOG 2.8.42 ca CD-ROM

Dacă nu dispuneți de acces la Internet sau conexiunea dvs. la Internet nu vă permite să descărcați, atunci aveți posibilitatea să solicitați prin fax sau e-mail un CD-ROM cu update-ul DYNALOG-ului. Pentru aceasta, avem nevoie de adresa dvs. completă precum și de seria exemplarului dvs. de DYNALOG. Găsiți seria exemplarului pe ambalajul original precum și în masca principală a DYNALOG - faceți clic pe simbolul [i] și notați-vă seria produsului.

E-mail: [info@blum.com](mailto:info@blum.com) Fax: +0043 (0)5578 705-44



#### Informații generale

- Toate datele existente în DYNAPLAN se păstrează la instalarea de update.
- DYNASHOP (= coșul de cumpărături) este golit automat odată cu instalarea update-ului. Motiv: Aproape toate articolele au suferit o modificare respectiv optimizare și de aceea nu se mai potrivesc la aplicațiile deja proiectate.
- Greșelile cunoscute ale versiunii DYNALOG 2.7 sunt eliminate odată cu instalarea update-ului.
- Folosiți posibilitatea și integrați/actualizați de la distribuitorii dvs. de feronerie, numerele de articol și prețurile actualizate în versiunea dvs. de DYNALOG. Vă rugăm să vă adresați în această privință distribuitorului dvs. de feronerie. Vă va ajuta cu plăcere!

Dacă aveți întrebări, vă rugăm să apelați hotline-ul pentru DYNALOG – numărul de telefon îl găsiți cu ajutorul butonului [Adrese hotline] în masca principală a DYNALOG.